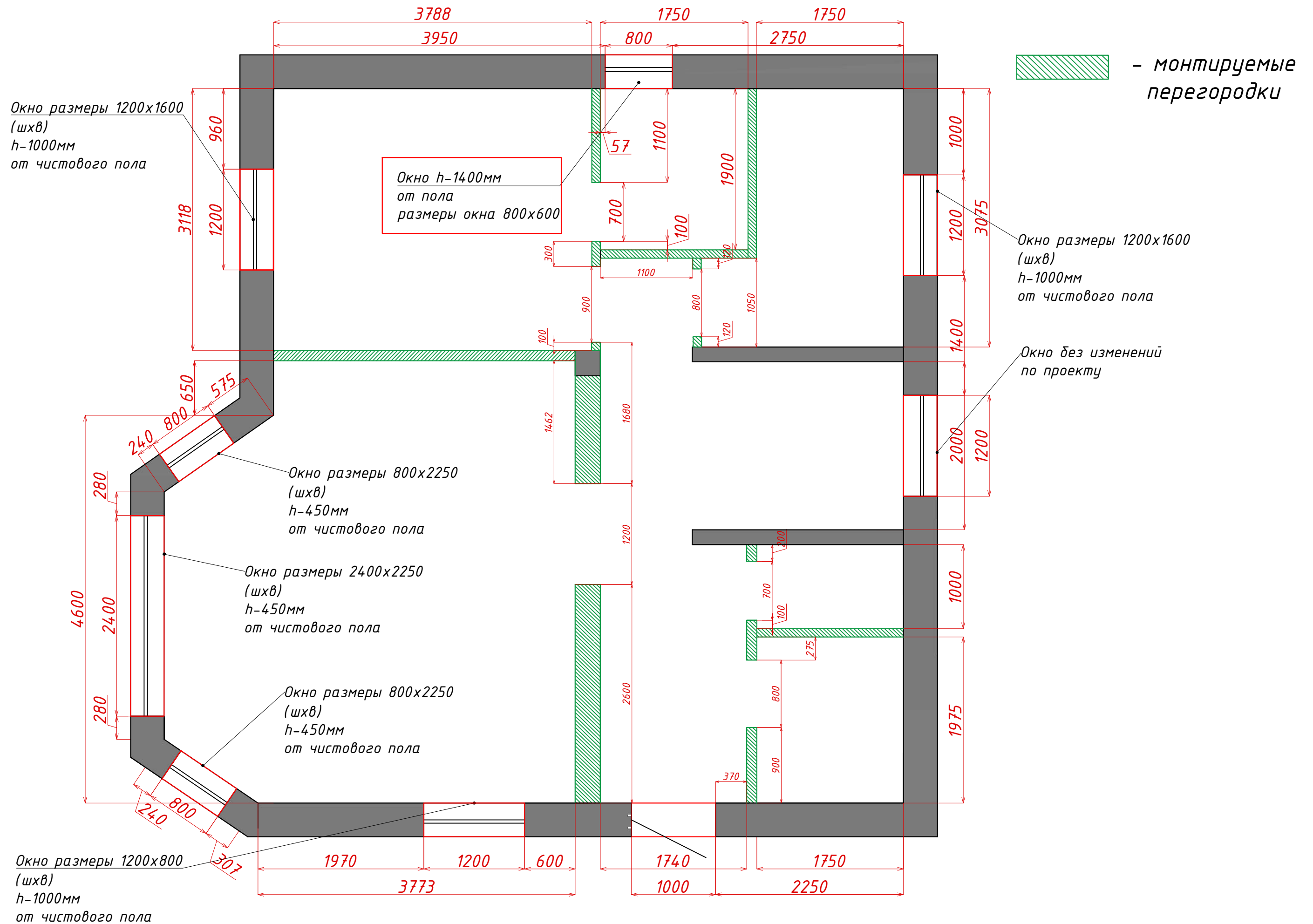


Дизайн-проект загородного дома
в г. Павловске



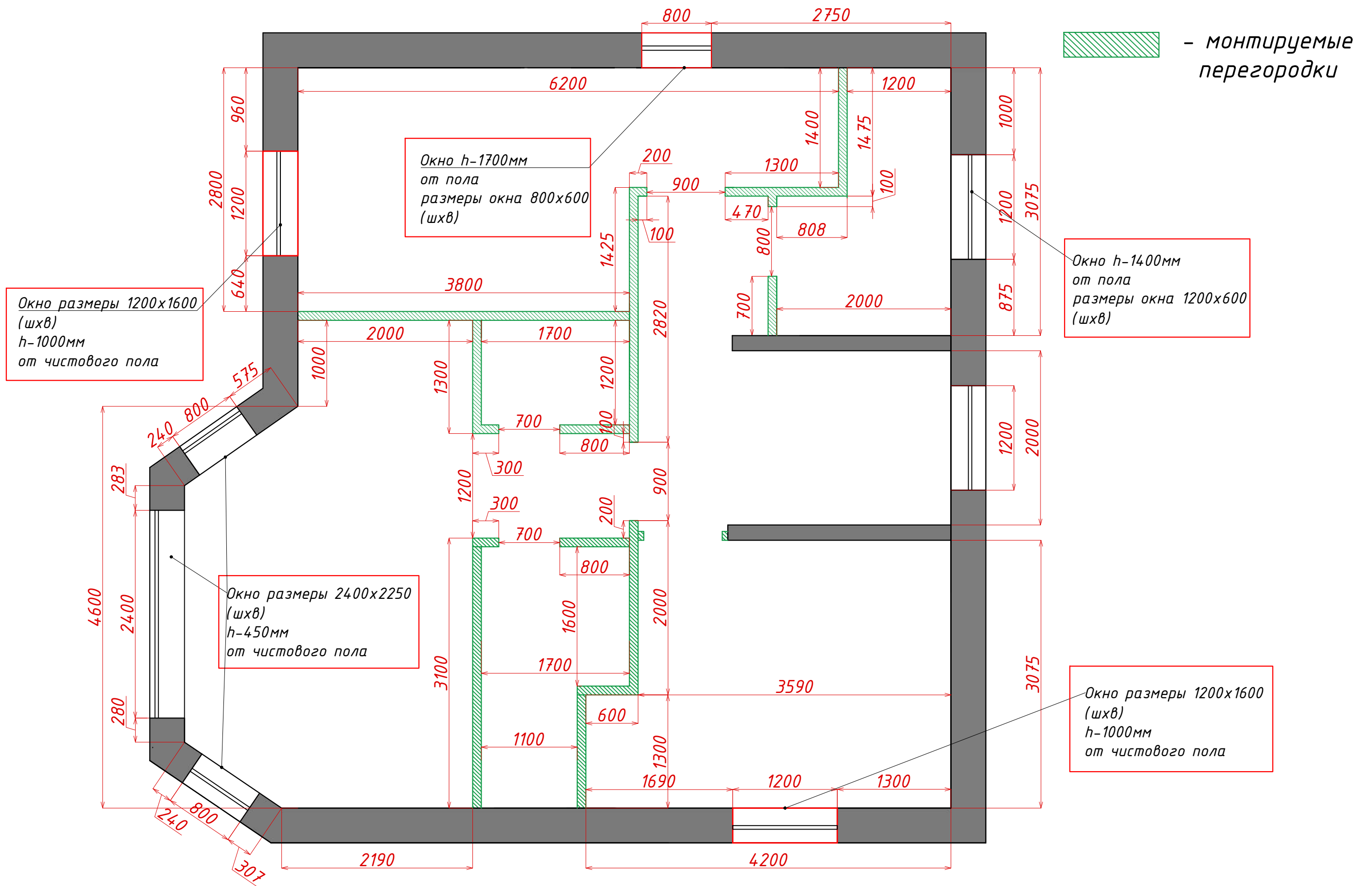
Ведомость чертежей.

<i>Лист</i>	<i>Наименование чертежа</i>
<i>1</i>	<i>План возводимых перегородок с привязками 1 этаж.</i>
<i>2</i>	<i>План возводимых перегородок с привязками 2 этаж.</i>
<i>3</i>	<i>План расстановки мебели и оборудования 1 этаж.</i>
<i>4</i>	<i>План расстановки мебели и оборудования 2 этаж.</i>
<i>5</i>	<i>План привязок сантехнического оборудования 1 этаж.</i>
<i>6</i>	<i>План привязок сантехнического оборудования 2 этаж.</i>
<i>7</i>	<i>План расположения розеток и электровыводов под оборудование 1 этаж.</i>
<i>8</i>	<i>План расположения розеток и электровыводов под оборудование 2 этаж.</i>
<i>9</i>	<i>План расположения светильников и электровыводов под оборудование 1 этаж.</i>
<i>10</i>	<i>План расположения светильников и электровыводов под оборудование 2 этаж.</i>
<i>11</i>	<i>План потолка с указанием типа отделки 1 этаж.</i>
<i>12</i>	<i>План потолка с указанием типа отделки 2 этаж.</i>
<i>13</i>	<i>План пола с указанием типа отделки 1 этаж.</i>
<i>14</i>	<i>План пола с указанием типа отделки 2 этаж.</i>
<i>15</i>	<i>Схема отделки стен помещений 1 этаж.</i>
<i>16</i>	<i>Схема отделки стен помещений 2 этаж.</i>
<i>17</i>	<i>Развертка по стенам холла-прихожей и лестницы 1 этаж.</i>
<i>18</i>	<i>Развертка по стенам кухни-гостиной.</i>
<i>19</i>	<i>Развертка по стенам гостевого санузла 1 этаж.</i>
<i>20</i>	<i>Развертка по стенам ванной 1 этаж.</i>
<i>21</i>	<i>Развертка по стенам холла 2 этаж.</i>
<i>22</i>	<i>Развертка по стенам мастер спальни 2 этаж.</i>
<i>23</i>	<i>Развертка по стенам мастер санузла 2 этаж.</i>
<i>24</i>	<i>Развертка по стенам ванной 2 этаж.</i>
<i>25</i>	<i>Чертежи изделий индивидуального изготовления. Кухня.</i>
<i>Визуализации интерьеров.</i>	



Лист	Изм.	Подпись	Дата
Разработал		Булатова В.Н.	
Заказчик		Барзилович О.	

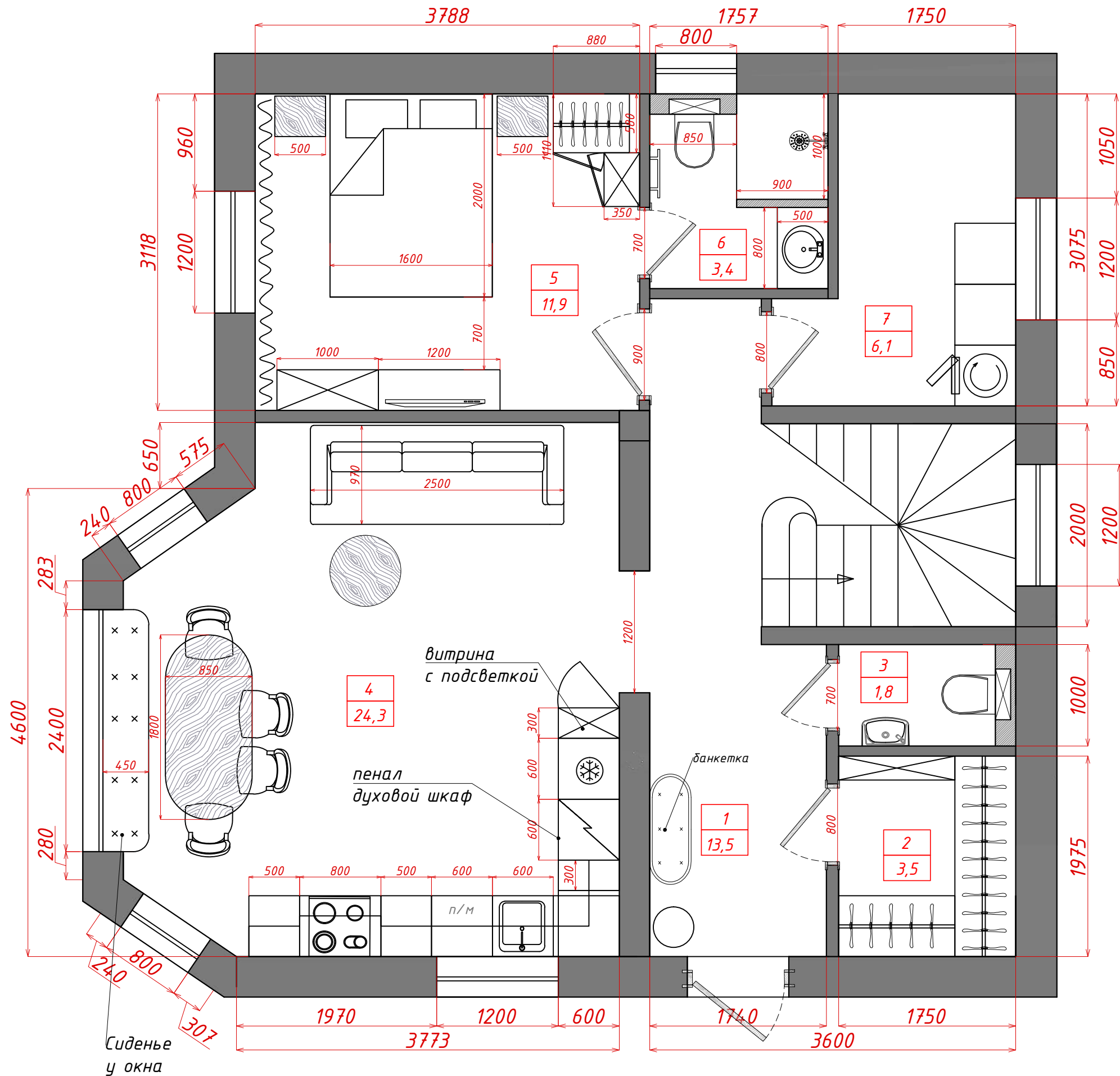
План возводимых перегородок с привязками
1 этаж.



Лист	Изм.	Подпись	Дата
Разработал		Булатова В.Н.	
Заказчик		Барзилович О.	

План возводимых перегородок с привязками
1 этаж.

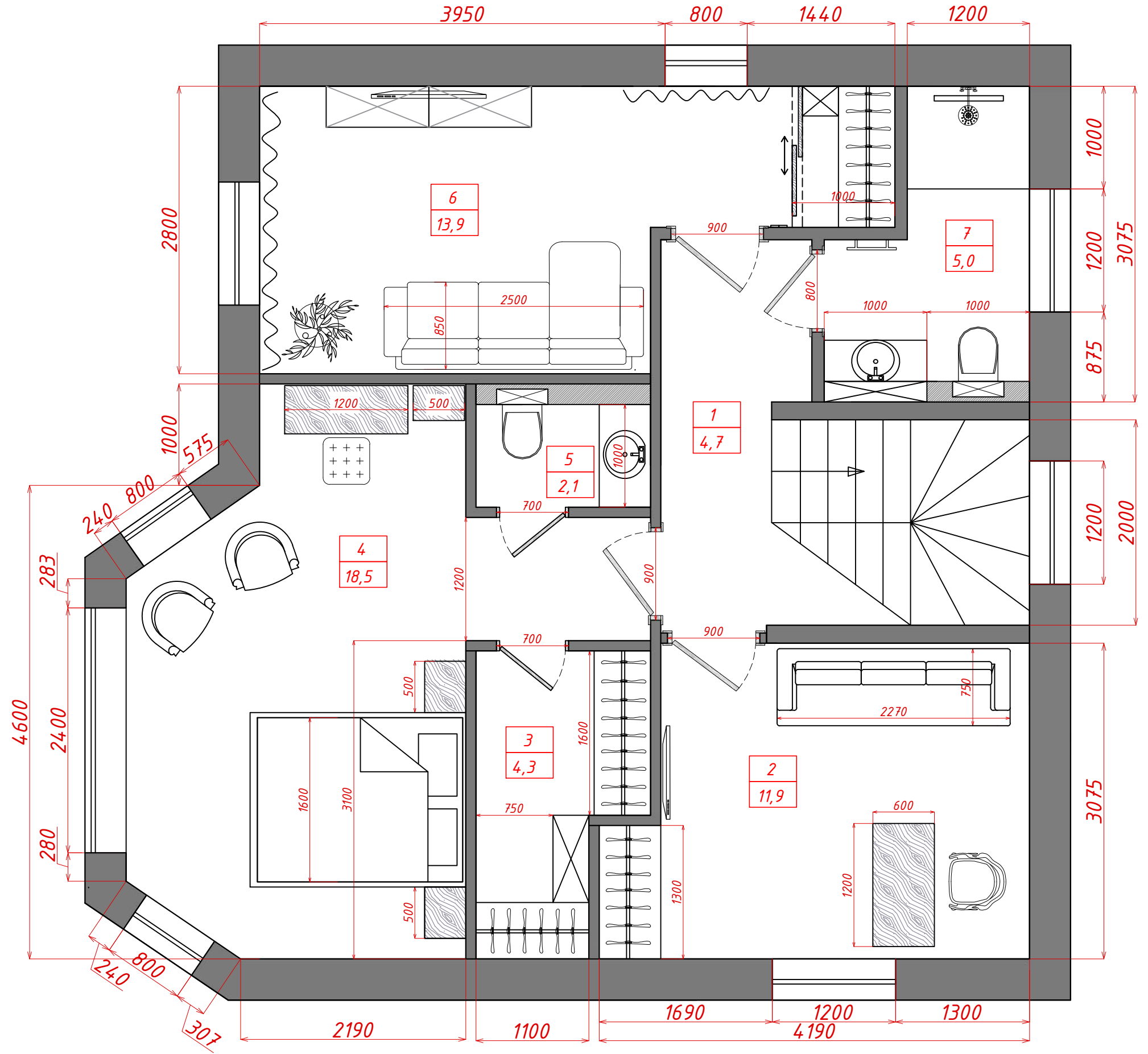
ЭКСПЛИКАЦИЯ ПОМЕЩЕНИЙ 1 ЭТАЖ.		
№	Наименование	Площадь м2
1	Прихожая, лестничный холл	13,5
2	Гардеробная	3,5
3	Гостевой санузел	1,8
4	Кухня-гостиная	24,3
5	Спальня	11,9
6	Ванная	3,4
7	Котельная	6,1
ИТОГО		64,5



Лист	Изм.	Подпись	Дата
Разработал	Булатова В.Н.		
Заказчик	Барзилович О.		

План расстановки мебели и оборудования
1 этаж.

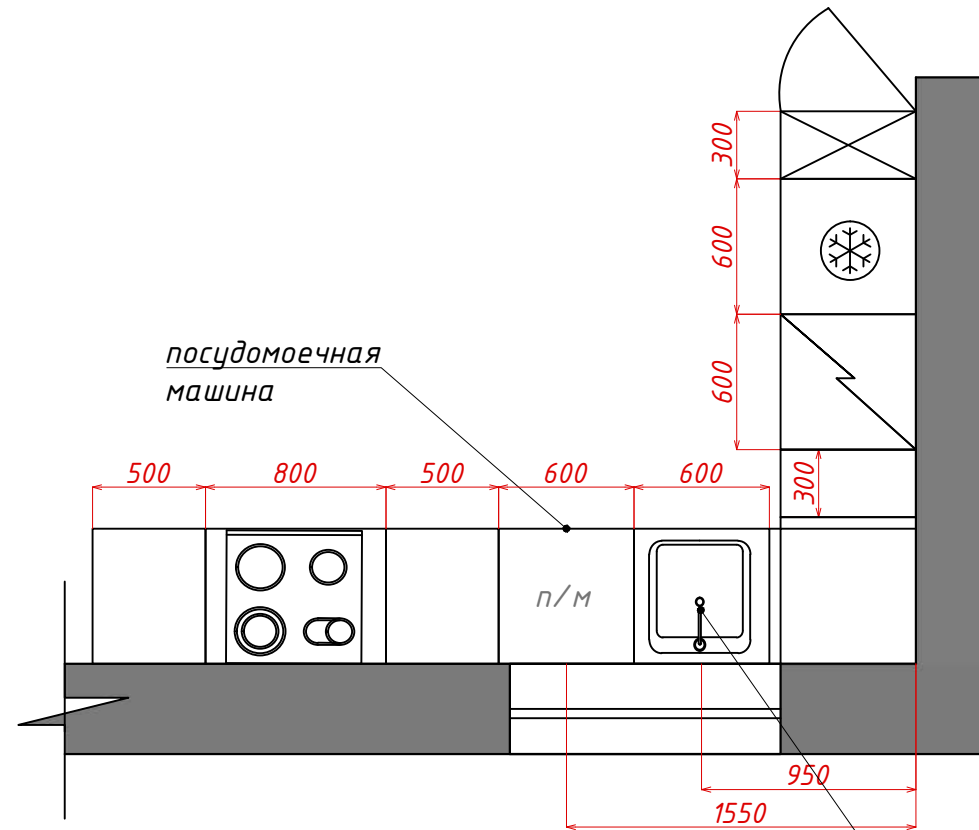
ЭКСПЛИКАЦИЯ ПОМЕЩЕНИЙ 2 ЭТАЖ.		
№	Наименование	Площадь м2
1	Лестничный холл	4,7
2	Кабинет	11,9
3	Гардеробная	4,3
4	Мастер спальня	18,5
5	Мастер санузел	2,1
6	Гостевая комната	13,9
7	Ванная	5,0
ИТОГО		60,4



Лист	Изм.	Подпись	Дата
Разработал		Булатова В.Н.	
Заказчик		Барзилович О.	

План расстановки мебели и оборудования
2 этаж.

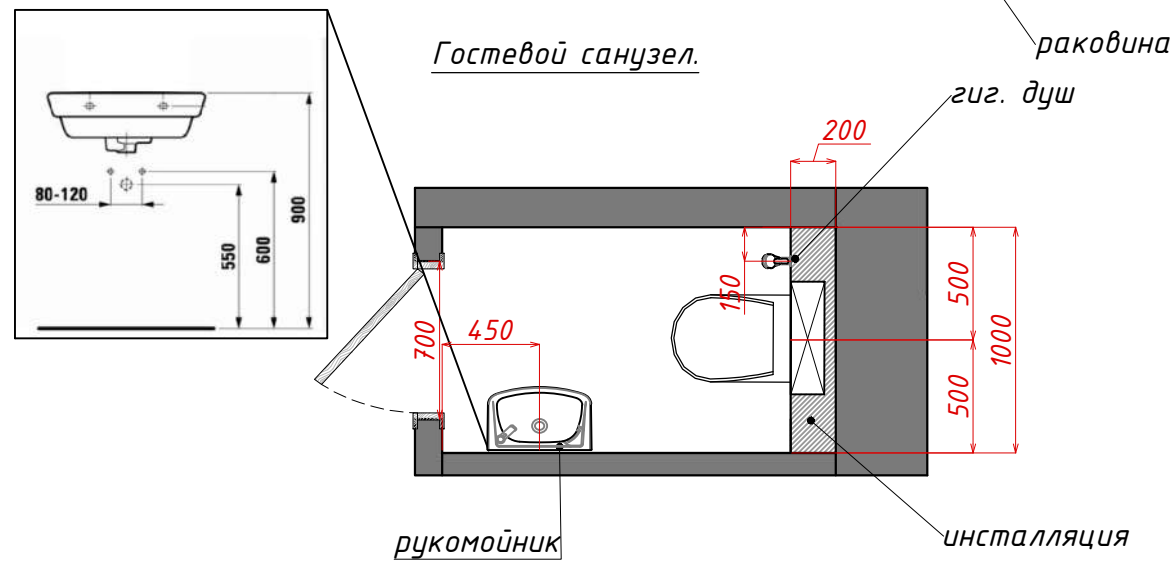
Кухня.



посудомоечная машина

п/м

Гостевой санузел.



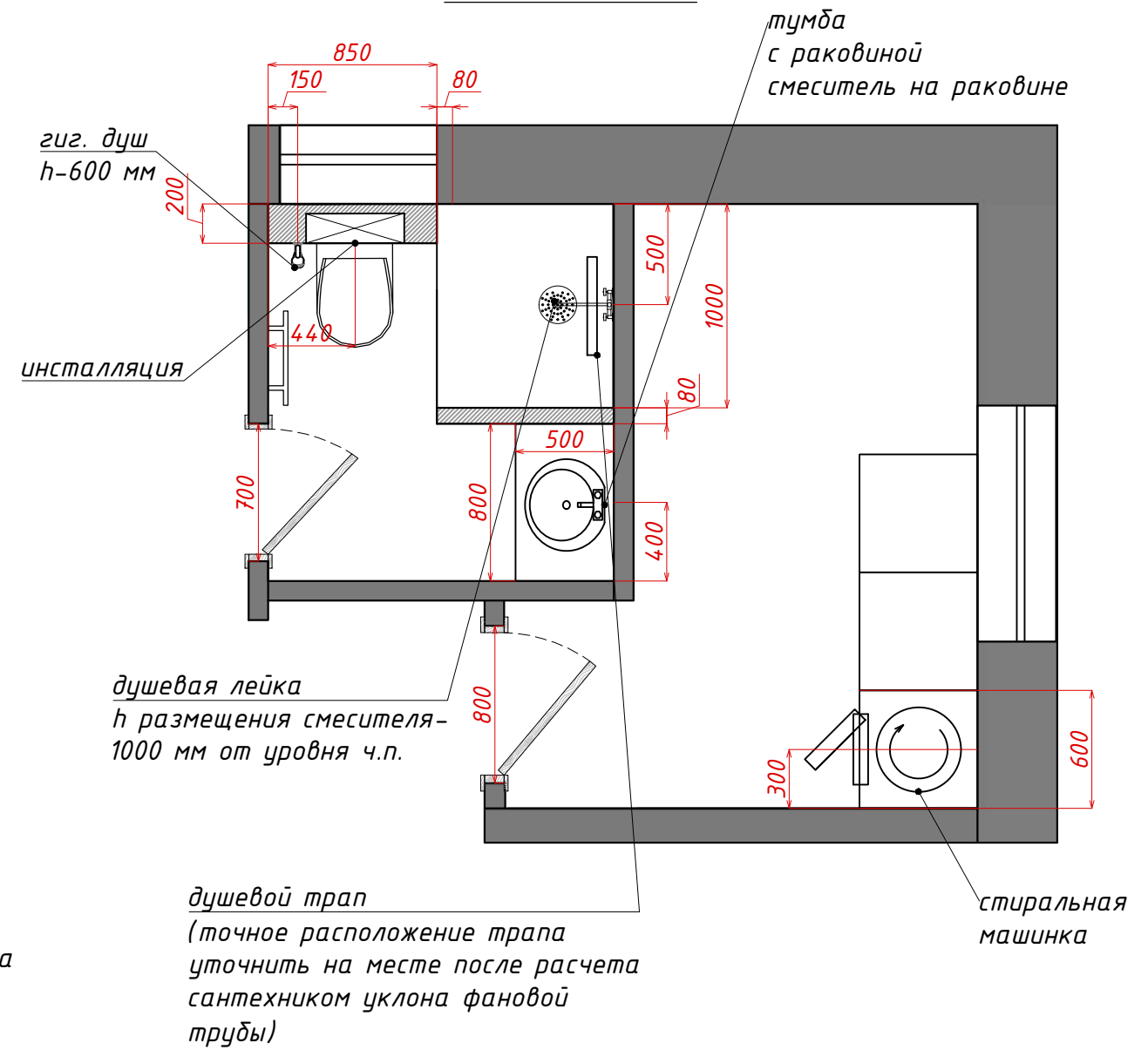
раковина

гиг. душ

рукомойник

инсталляция

Ванная. Котельная.



тумба с раковиной смеситель на раковине

гиг. душ h-600 мм

инсталляция

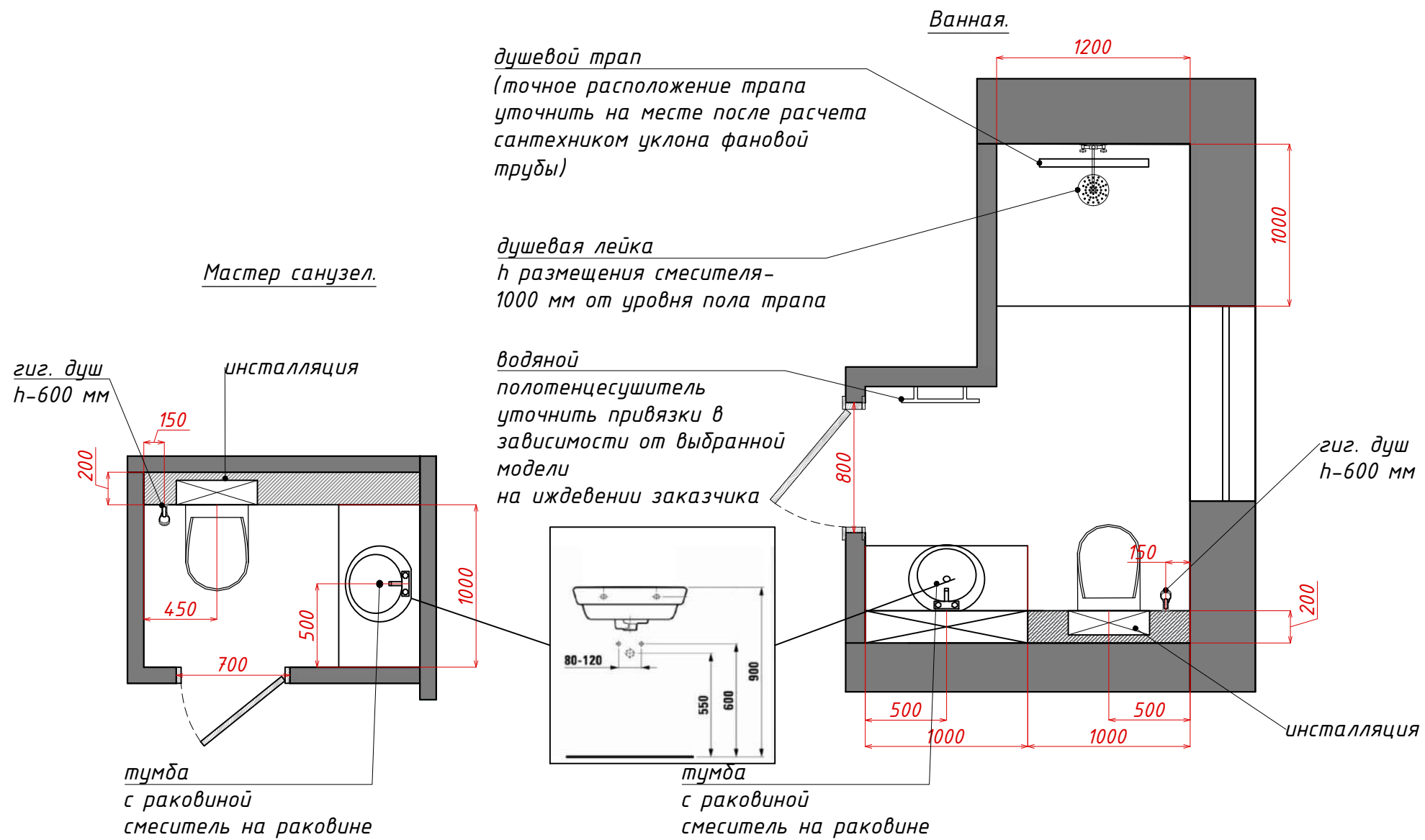
душевая лейка h размещения смесителя-1000 мм от уровня ч.п.

душевой трап (точное расположение трапа уточнить на месте после расчета сантехником уклона фановой трубы)

стиральная машинка

Лист	Изм.	Подпись	Дата
Разработал	Булатова В.Н.		
Заказчик	Барзилович О.		

План привязок сантехнического оборудования
1 этаж.



Лист	Изм.	Подпись	Дата
Разработал	Булатова В.Н.		
Заказчик	Барзилович О.		

План привязок сантехнического оборудования
2 этаж.

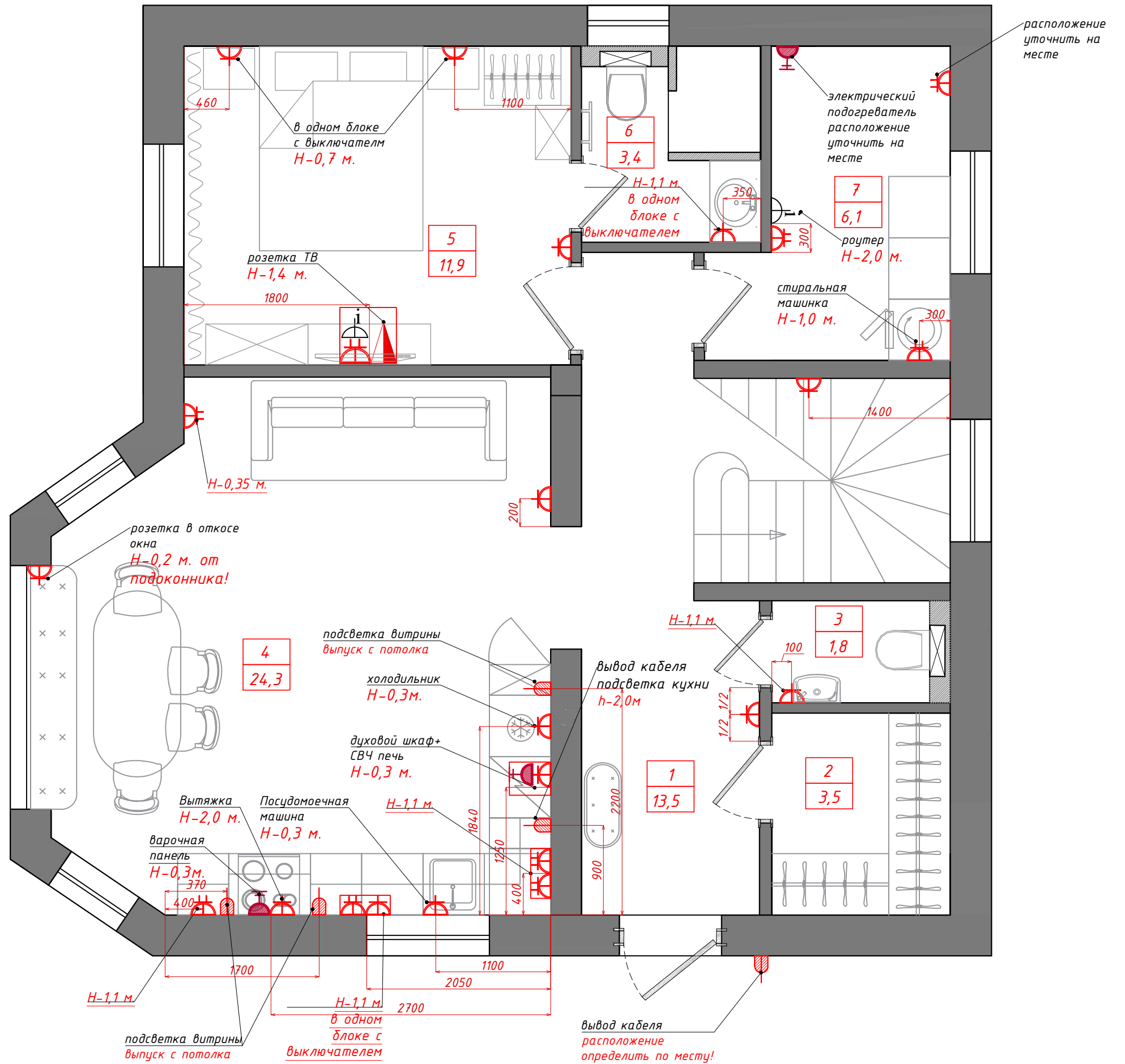
ЭКСПЛИКАЦИЯ ПОМЕЩЕНИЙ 1 ЭТАЖ.		
№	Наименование	Площадь м2
1	Прихожая, лестничный холл	13,5
2	Гардеробная	3,5
3	Гостевой санузел	1,8
4	Кухня-гостиная	24,3
5	Спальня	11,9
6	Ванная	3,4
7	Котельная	6,1
ИТОГО		64,5

УСЛОВНЫЕ ОБОЗНАЧЕНИЯ

Позиция	Наименование	Кол-во
	Телевизионная розетка	1
	Штепсельная розетка с заземленным контактом 220В	15
	Штепсельная розетка на два гнезда с заземленным контактом 220В	9
	Трехфазная розетка	3
	Сетевая розетка	2
	Вывод кабеля	

ПРИМЕЧАНИЕ :

1. Высота (Нмм.) установки розеток 300мм. (кроме отдельно указанных на чертеже)
2. Количество розеток указано по проекту.








Лист	Изм.	Подпись	Дата
Разработал	Булатова В.Н.		
Заказчик	Барзилович О.		

План расположения розеток и электровыводов под оборудование 1 этаж.

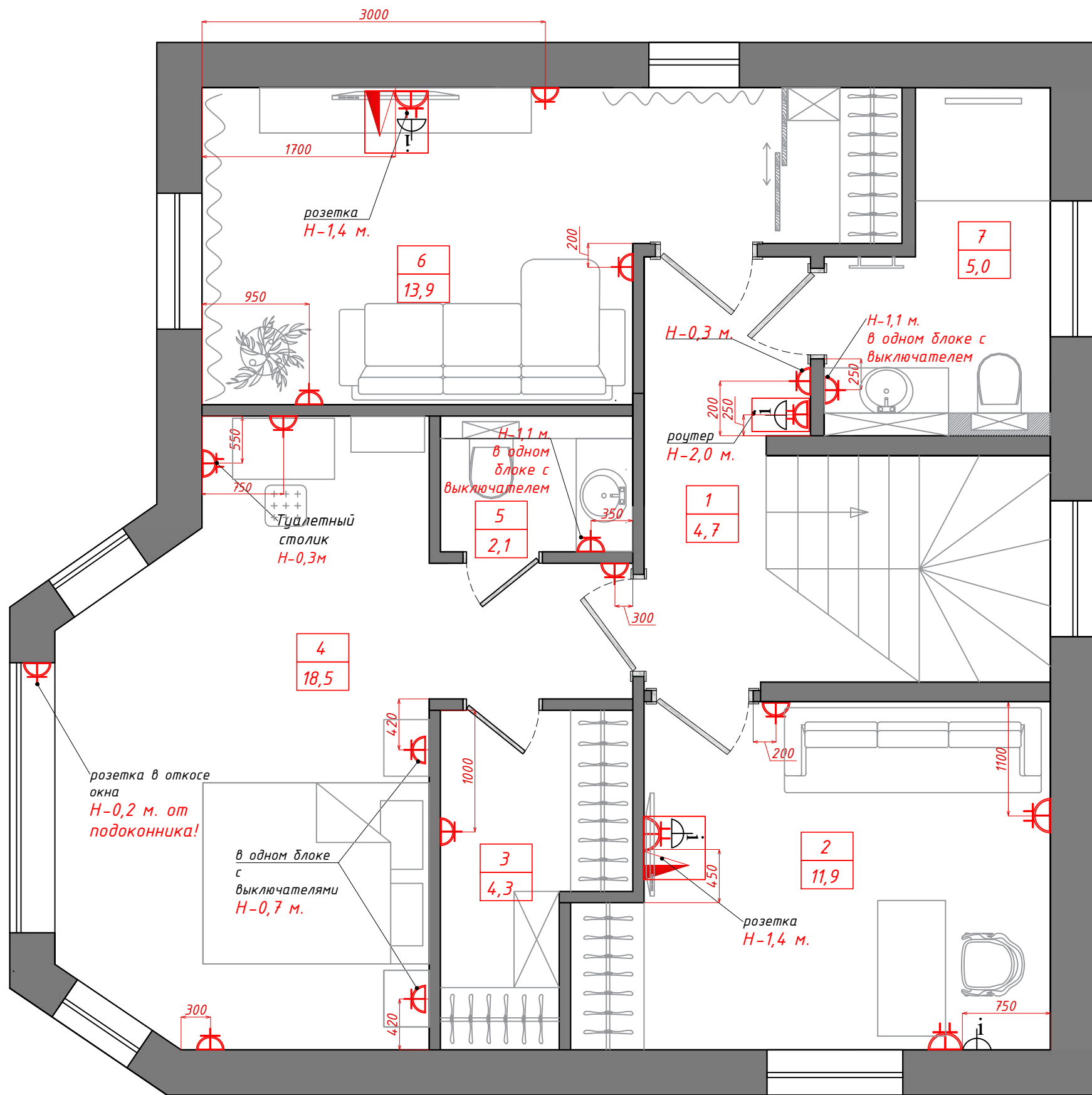
№	Наименование	Площадь м ²
1	Лестничный холл	4,7
2	Кабинет	11,9
3	Гардеробная	4,3
4	Мастер спальня	18,5
5	Мастер санузел	2,1
6	Гостевая комната	13,9
7	Ванная	5,0
ИТОГО		60,4

УСЛОВНЫЕ ОБОЗНАЧЕНИЯ

Позиция	Наименование	Кол-во
	Телевизионная розетка	2
	Штепсельная розетка с заземленным контактом 220В	14
	Штепсельная розетка на два гнезда с заземленным контактом 220В	6
	Сетевая розетка	3
	Вывод кабеля	

ПРИМЕЧАНИЕ :

1. Высота (Нмм.) установки розеток 300мм. (кроме отдельно указанных на чертеже)
2. Количество розеток указано по проекту.



Лист	Изм.	Подпись	Дата
Разработал	Булатова В.Н.		
Заказчик	Барзилович О.		

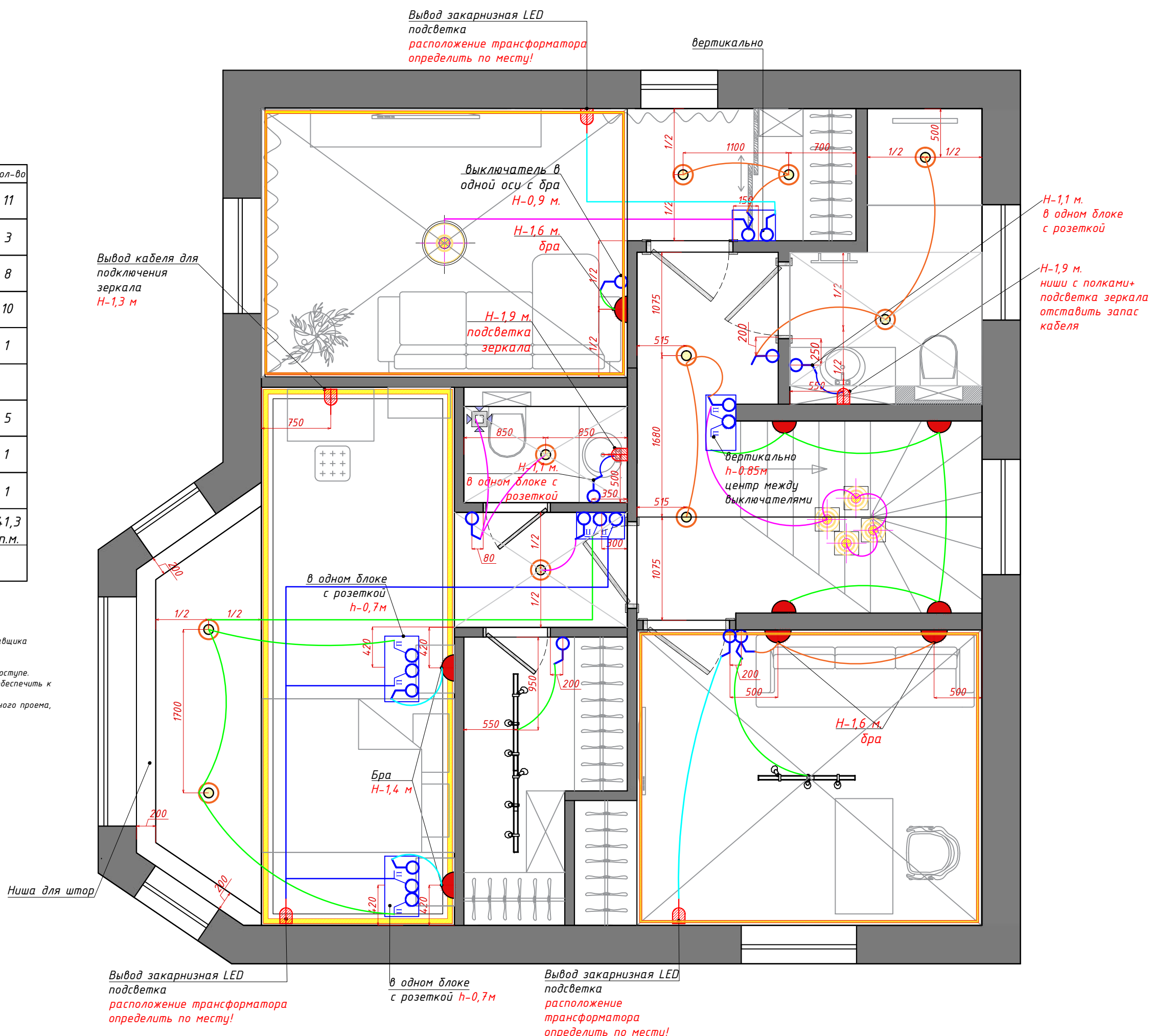
План расположения розеток и электровыводов под оборудование 2 этаж.

УСЛОВНЫЕ ОБОЗНАЧЕНИЯ

Обознач.	Наименование	Кол-во
	Выключатель одноклавишный	11
	Выключатель двухклавишный	3
	Переключатель одноклавишный	8
	Точечный светильник встроенный	10
	Споты на рейлинге	1
	Подвесной светильник	
	Бра	5
	Люстра	1
	Диффузор	1
	Светодиодная лента	41,3 п.м.
	Вывод кабеля	





Примечание:

1. За отметку 0,000 принять уровень чистового пола.
2. Все размеры уточняются после выполнения черновых работ.
3. Расположения электро-выводов уточнить по тех. картам поставщика оборудования.
4. На электро-выводах оставлять запас кабеля.
5. Все трансформаторы должны быть скрыты и располагаться в доступе.
6. Распределительные коробки также выводить в зоне шкафов и обеспечить к ним доступ.
7. Расположение до выключателя/розетки 0,2 м от угла или дверного проема, если иное не указано на чертеже.
8. Высоты выключателей 0,9, если иное не указано на чертеже.



Лист	Изм.	Подпись	Дата
Разработал		Булатова В.Н.	
Заказчик		Барзилович О.	

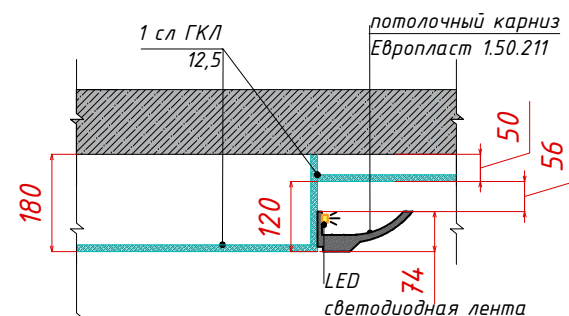
План размещения осветительных приборов с привязками к выключателям 2 этаж.

ОБОЗНАЧЕНИЯ НА ПЛАНЕ		Кол-во
	Усиление для крепления люстр	
	Уровень существующего перекрытия выравнивается и окрашивается	2 м2
	Потолок из ГКЛ (разным цветом обозначены разные уровни потолка)	58 м2
	Потолочный карниз Огас Deco С991	23 м2
Покраска потолка краской Tikkurila цвет-белый		

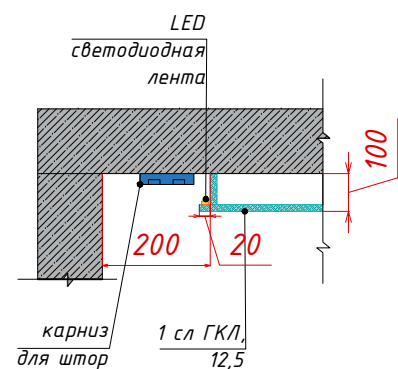
Примечание:

1. Все размеры уточняются после выполнения черновых работ.

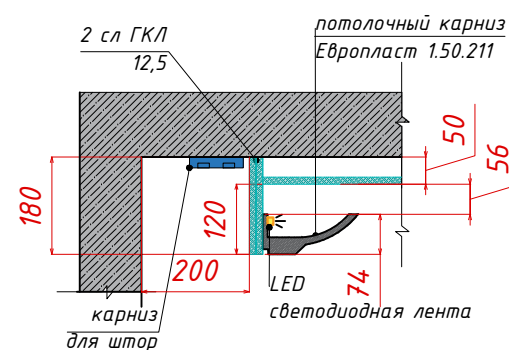
Узел №1



Узел №2



Узел №3



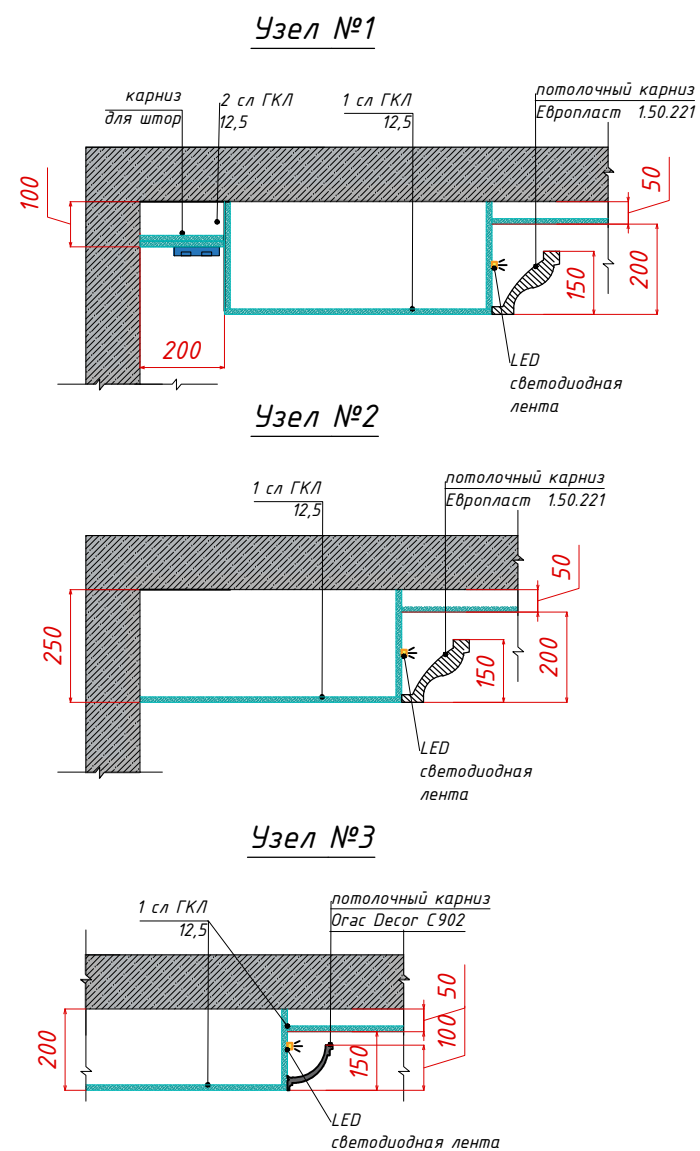
Лист	Изм.	Подпись	Дата
Разработал		Булатова В.Н.	
Заказчик		Барзилович О.	

План потолка с указанием типа отделки 1 этаж.

ОБОЗНАЧЕНИЯ НА ПЛАНЕ		Кол-во
	Усиление для крепления люстр	
	Усиление для крепления системы раздвижных дверей	
	Потолок из ГКЛ (разным цветом обозначены разные уровни потолка)	64,6 м2
	Потолочный карниз для скрытой подсветки Ogas Decor C902	26,5 м2
	Потолочный карниз для скрытой подсветки Европласт 1.50.221	15,2 м2
	Потолочный карниз Европласт 1.50.275	26 м2
Покраска потолка краской Tikkurila цвет-белый		




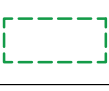


Примечание:

1. Все размеры уточняются после выполнения черновых работ.



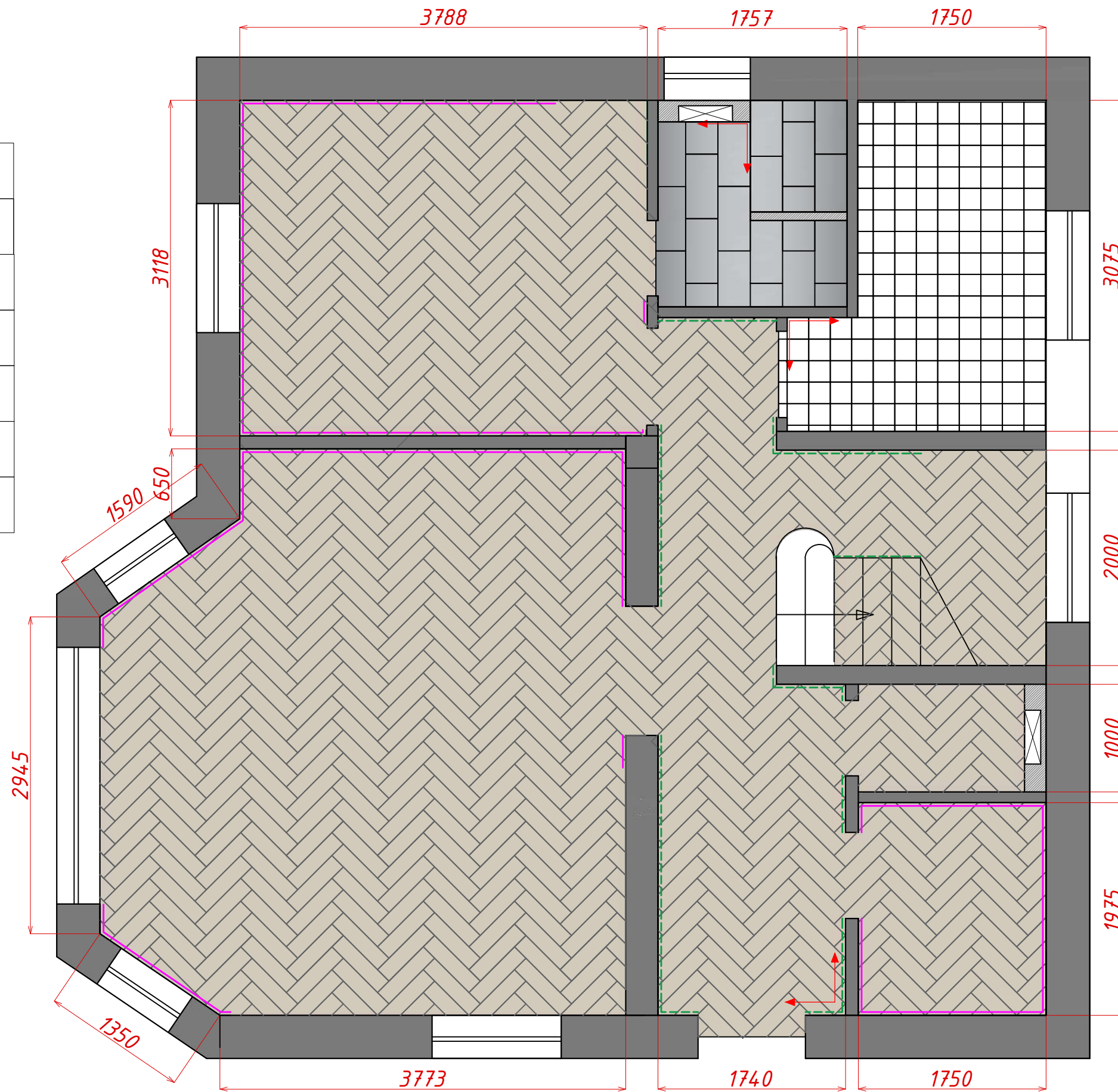
Лист	Изм.	Подпись	Дата
Разработал		Булатова В.Н.	
Заказчик		Барзилович О.	

План потолка с указанием типа отделки 2 этаж.

ОБОЗНАЧЕНИЯ НА ПЛАНЕ		Кол-во
	КЕРАМИЧЕСКИЙ ГРАНИТ KERAMA MARAZZI ДИСТИНТО БЕЖЕВЫЙ ТЕМНЫЙ ОБРЕЗНОЙ ФОРМАТ 15x60 толщина 9 мм	55 м2
	КЕРАМИЧЕСКИЙ ГРАНИТ KERAMA MARAZZI ПРО ДАБЛ АНТРАЦИТ ОБРЕЗНОЙ ФОРМАТ 30x60 толщина 11 мм	3,3 м2
	Керамическая плитка в котельную на иждивении заказчика 200x200	6,2 м2
	Плинтус фанерованный шпоном в цвет дверей или под окраску стен в цвет стен (на иждивении заказчика)	10 п.м.
	Плинтус Европласт 1.53.109	26 п.м.
	Начало укладки	

Примечание:

1. Стыки напольных покрытий должны быть выполнены по центру дверного полотна.
2. Количество материала указано без учета запаса (запас мин. 10%)
3. Все напольные материалы в один уровень, обратить внимание на толщины материалов.
4. Не использовать порожки на стыках напольных покрытий.
5. Шов между плитками не более 1,5 мм.



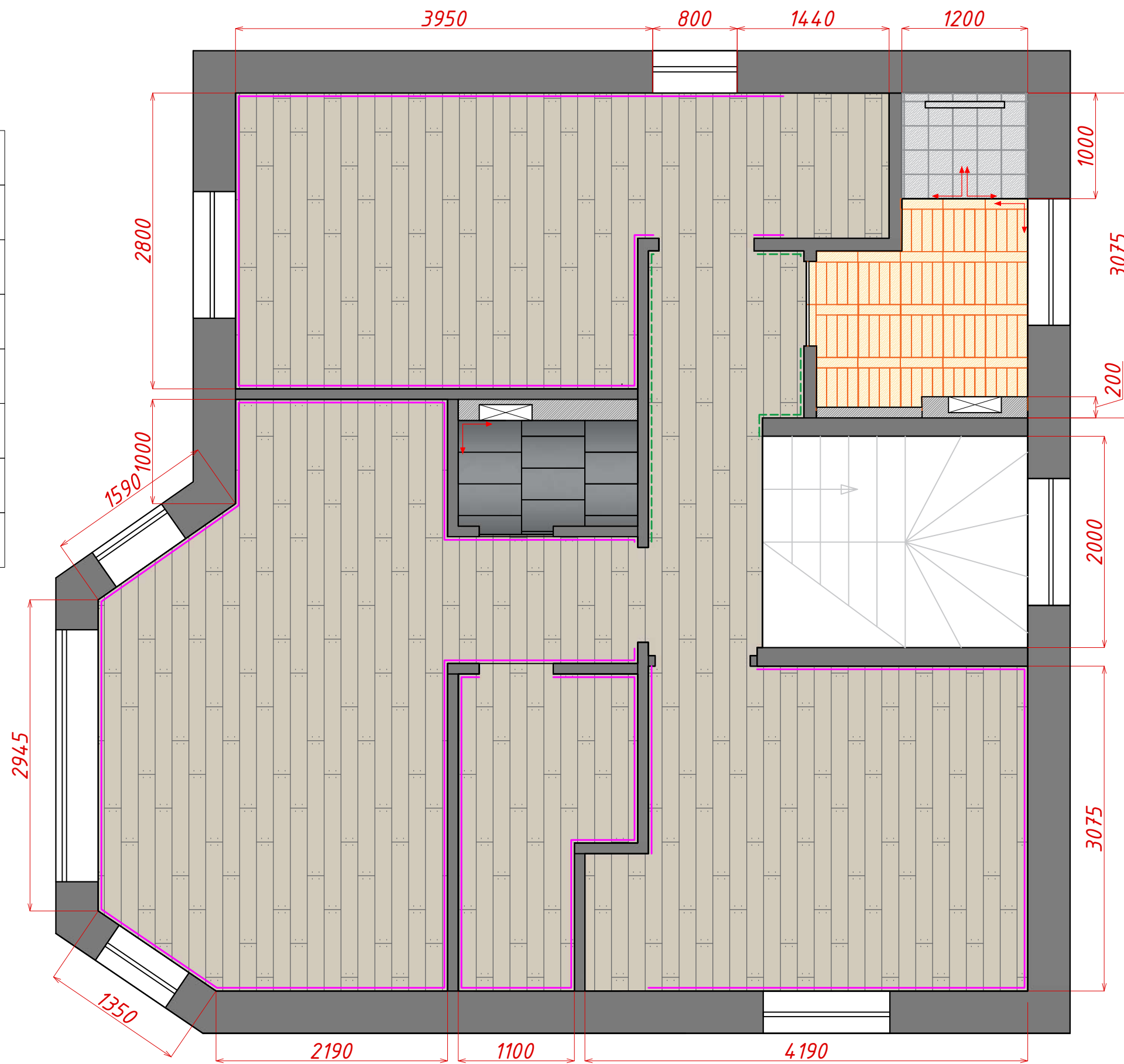
Лист	Изм.	Подпись	Дата
Разработал		Булатова В.Н.	
Заказчик		Барзилович О.	

План пола с указанием типа отделки
1 этаж.

ОБОЗНАЧЕНИЯ НА ПЛАНЕ		Кол-во
	КЕРАМИЧЕСКИЙ ГРАНИТ KERAMA MARAZZI ДИСТИНТО БЕЖЕВЫЙ ТЕМНЫЙ ОБРЕЗНОЙ ФОРМАТ 15x60 толщина 9 мм	53,5 м2
	Керамогранит Кегата Marazzi Легион TU203900R Темно-Серый Обрезной 60x30 толщина 9 мм	49,3 м2
	КЕРАМИЧЕСКИЙ ГРАНИТ Кегата Marazzi 9,9x40.2 ЛИСТОНЕ БЕЖЕВЫЙ МАТОВЫЙ толщина 8 мм	4,3 м2
	Керамогранит Atrivm Cuadrado Glam Grey 23.5x23.5 толщина 9 мм	9,1 м2
	Плинтус фанерованный шпоном в цвет дверей или под окраску стен в цвет стен (на иждивении заказчика)	5,1 п.м.
	Плинтус Европласт 1.53.109	54 п.м.
	Начало укладки	

Примечание:





1. Стыки напольных покрытий должны быть выполнены по центру дверного полотна.
2. Количество материала указано без учета запаса (запас мин. 10%)
3. Все напольные материалы в один уровень, обратить внимание на толщины материалов.
4. Не использовать порожки на стыках напольных покрытий.
5. Шов между плитками не более 1,5 мм.



Лист	Изм.	Подпись	Дата
Разработал		Булатова В.Н.	
Заказчик		Барзилович О.	

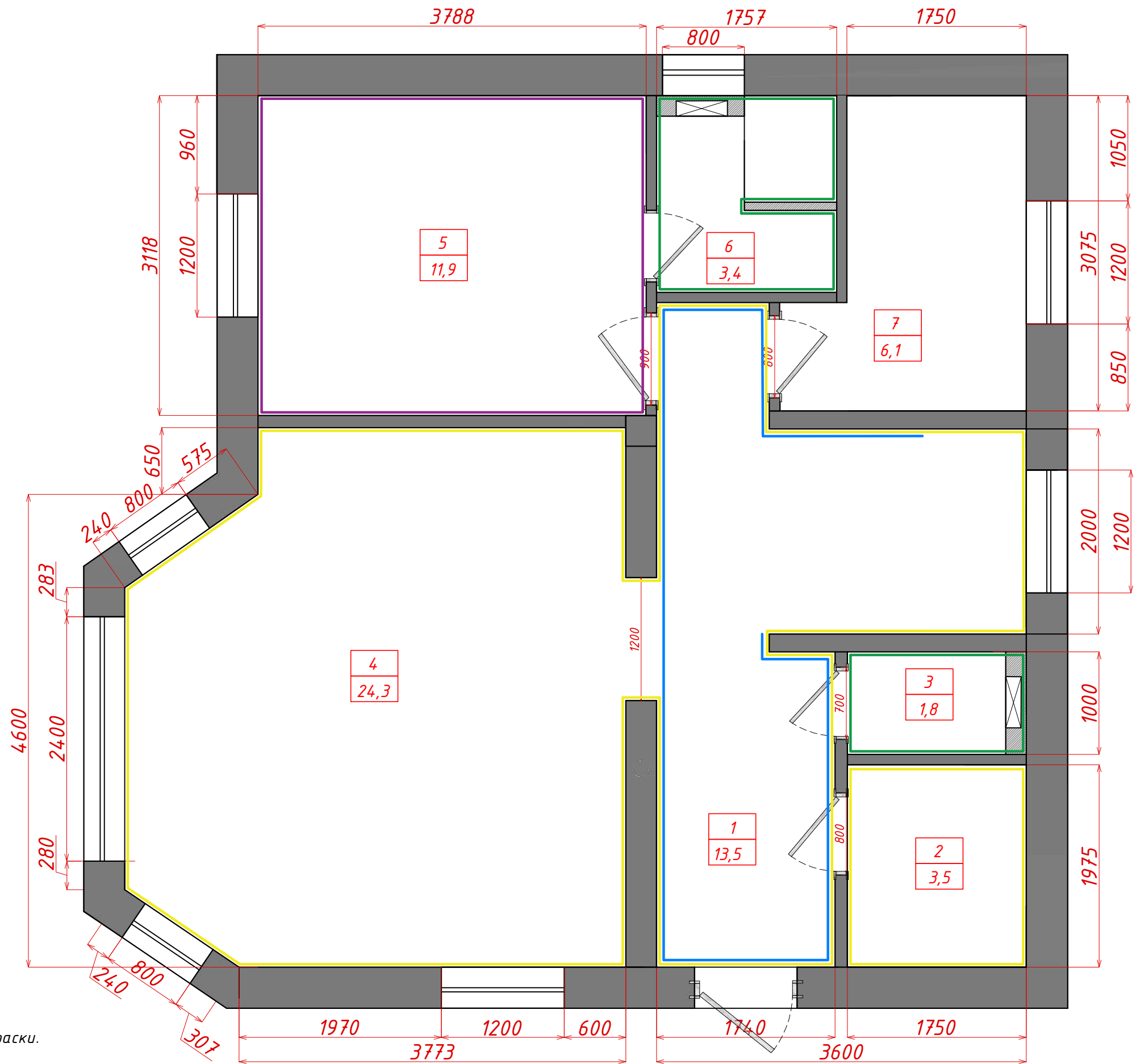
План пола с указанием типа отделки
2 этаж.

ЭКСПЛИКАЦИЯ ПОМЕЩЕНИЙ 1 ЭТАЖ.		
№	Наименование	Площадь м2
1	Прихожая, лестничный холл	13,5
2	Гардеробная	3,5
3	Гостевой санузел	1,8
4	Кухня-гостиная	24,3
5	Спальня	11,9
6	Ванная	3,4
7	Котельная	6,1
ИТОГО		64,5

ОБОЗНАЧЕНИЯ НА ПЛАНЕ		Кол-во
	краска Тиккурила цвет-бежевый (F462 Гало/ТИКВ Tikkiigila Бежевый /G459 Халва) (сделать выкрасы)	100 м2
	обои Бренд : Ауга арт. AF37716	20 м2
	Краска Тиккурила (K498 Гавань/G500 Бунгало /S430 Ладан) (сделать выкрасы)	19,4 м2
	Покраска/ Обои на усмотрении заказчика	36 м2

Примечание:

1. Перед покраской обязательно проверить выбранный цвет краски/штукатурки путем проведения выкрасов, размером 1000х1000, предварительно купив пробник краски.
2. Использовать специальную грунтовку от производителя краски.



Лист	Изм.	Подпись	Дата
Разработал		Булатова В.Н.	
Заказчик		Барзилович О.	

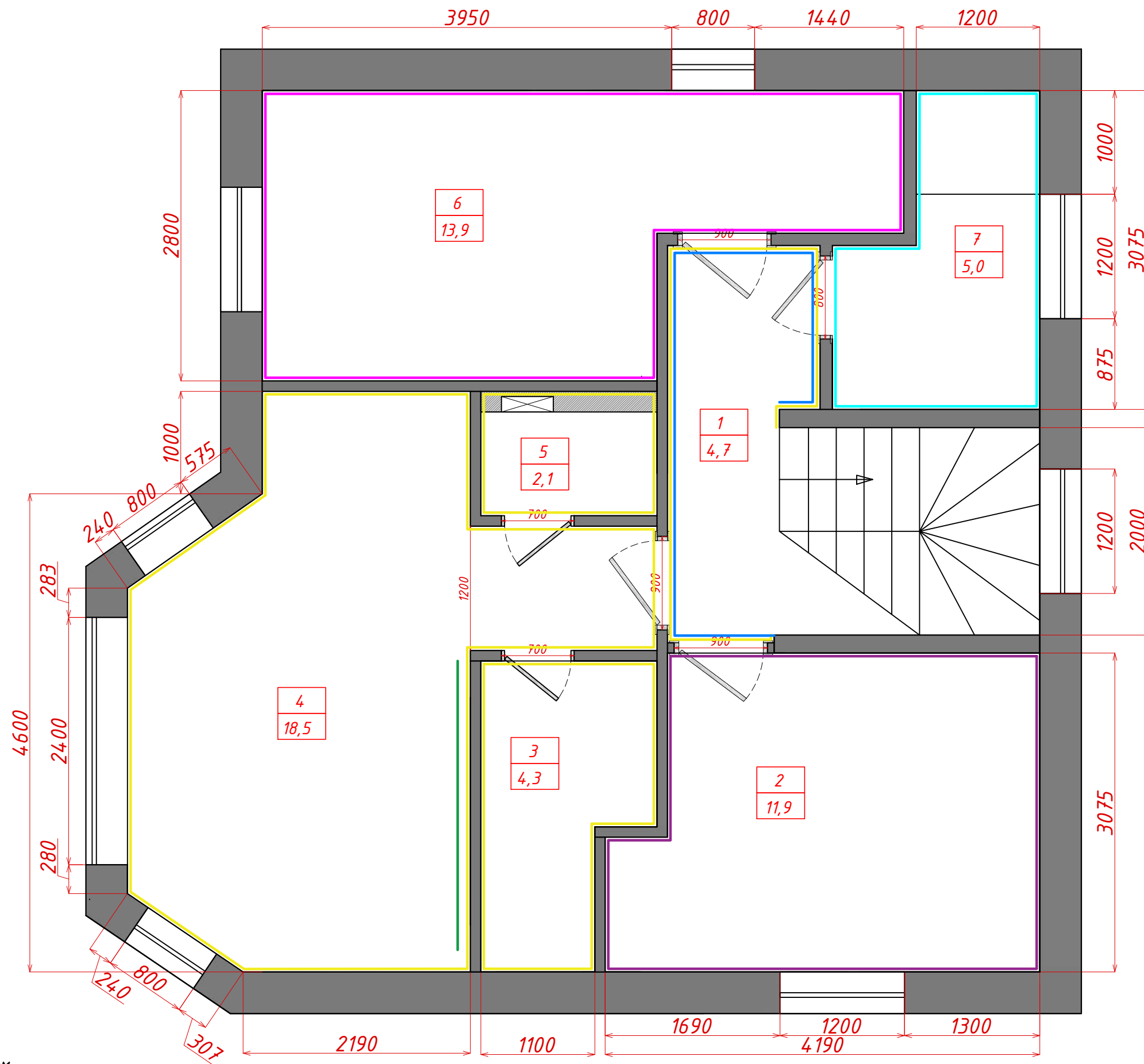
Схема отделки стен помещений
1 этаж.

ЭКСПЛИКАЦИЯ ПОМЕЩЕНИЙ 2 ЭТАЖ.		
№	Наименование	Площадь м2
1	Лестничный холл	4,7
2	Кабинет	11,9
3	Гардеробная	4,3
4	Мастер спальня	18,5
5	Мастер санузел	2,1
6	Гостевая комната	13,9
7	Ванная	5,0
ИТОГО		60,4

ОБОЗНАЧЕНИЯ НА ПЛАНЕ		Кол-во
	краска Тиккурила цвет-бежевый (F462 Гало/ТКВ Tikkiila Бежевый /G459 Халва) (сделать выкрасы)	72 м2
	фотообои Affresco Веточки рябины, арт. ID135803	2300x2800 (вхш)
	обои Бренд : Ауга арт. AF37716	12 м2
	Краска Тиккурила (V353 Мысль/V431 Дрема/F351 Эхо) (сделать выкрасы)	6,2 м2
	Покраска/ Обои на иждивении заказчика	47,3 м2
	Покраска/ Обои на иждивении заказчика	38,2 м2

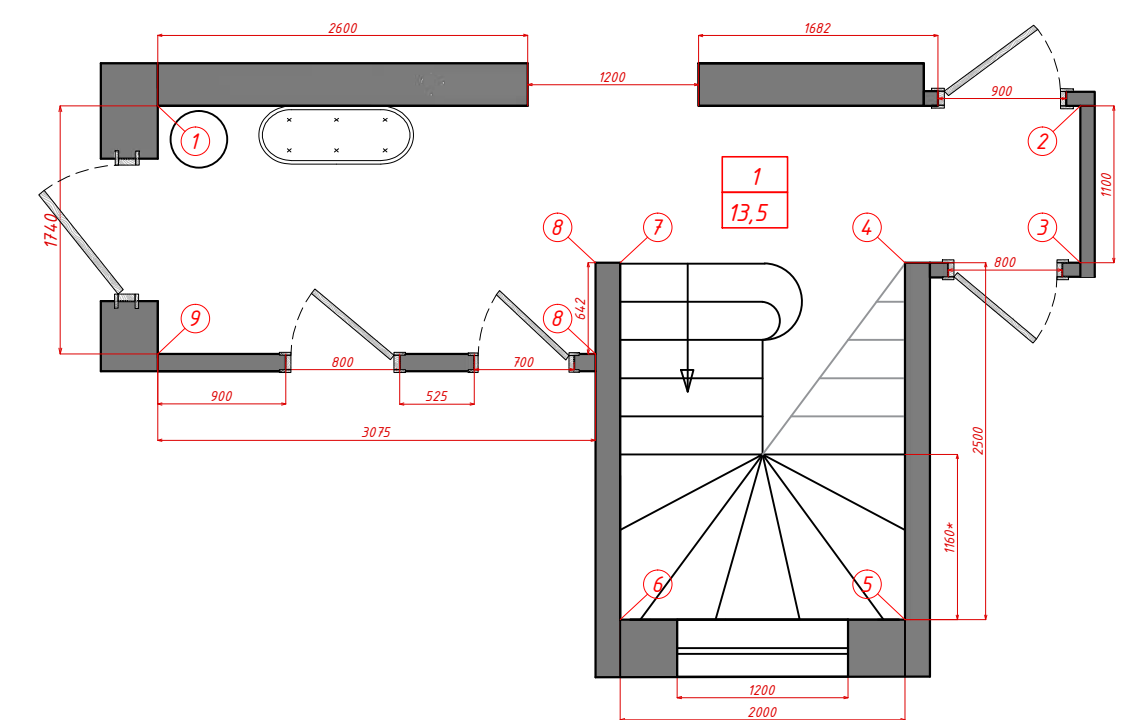
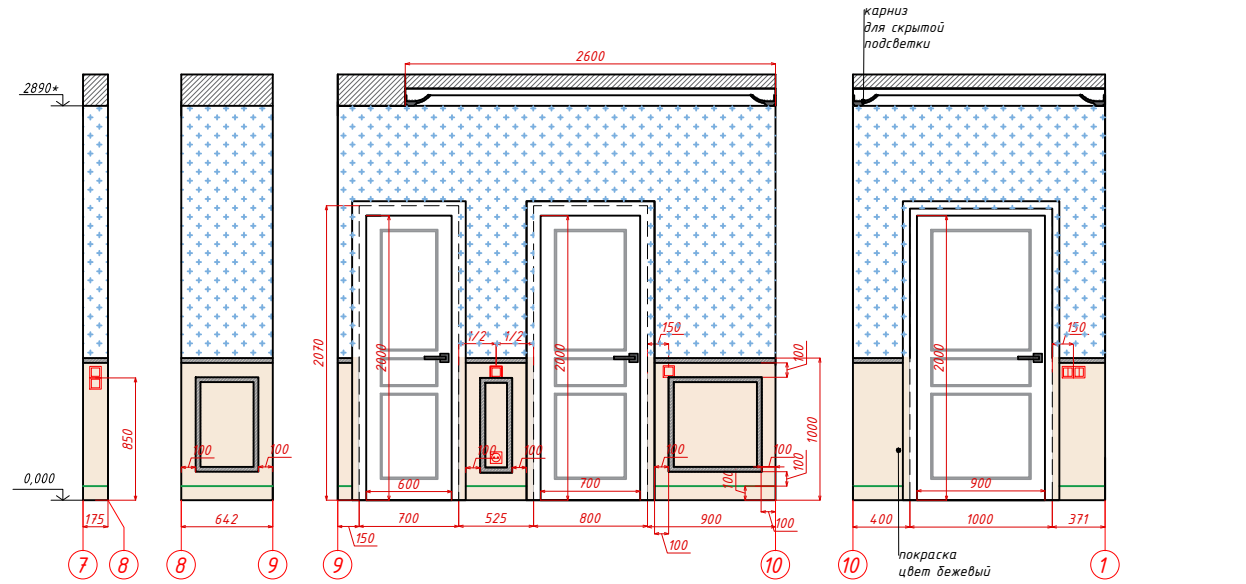
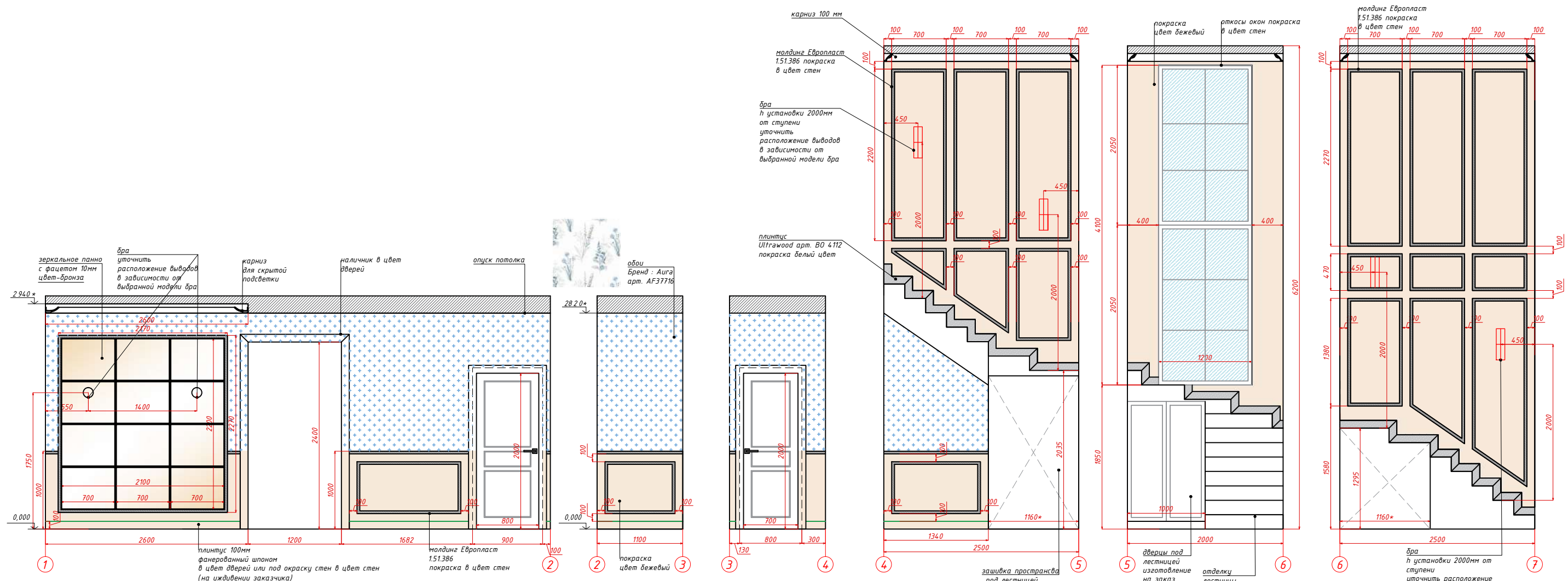
Примечание:

1. Перед покраской обязательно проверить выбранный цвет краски/штукатурки путем проведения выкрасов, размером 1000x1000, предварительно купив пробник краски.
2. Использовать специальную грунтовку от производителя краски.



Лист	Изм.	Подпись	Дата
Разработал		Булатова В.Н.	
Заказчик		Барзилович О.	

Схема отделки стен помещений
2 этаж.



Ведомость отделочных материалов

Условное обозначение	Наименование	Кол-во
	краска Тиккурила цвет-бежевый (F462 Гало/ТКВ Тиккурила Бежевый /G459 Халва) (сделать выкрасы)	42 м2
	обои Бренд: Ауга арт. АF37716	20 м2
	молдинг Европласт 1.51.386	35 п.м.
	плитус фанерованный шпоном в цвет дверей или под окраску стен в цвет стен (на иждивении заказчика)	10 п.м.
	плитус на лестницу Профиль ШИГамод арт. ВО 4.112 (2440 x 108 x 12)	10 п.м.

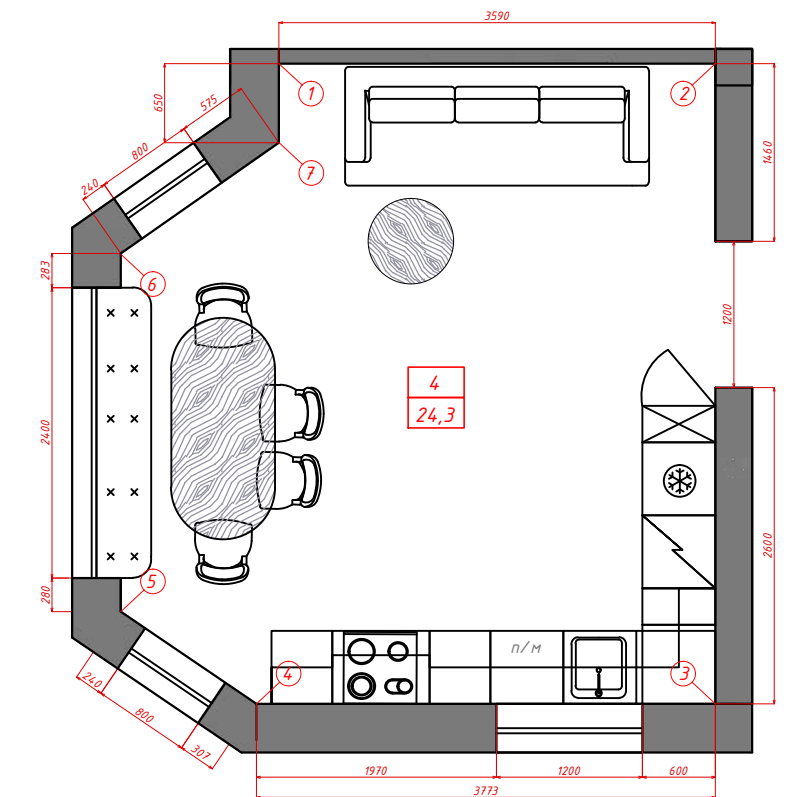
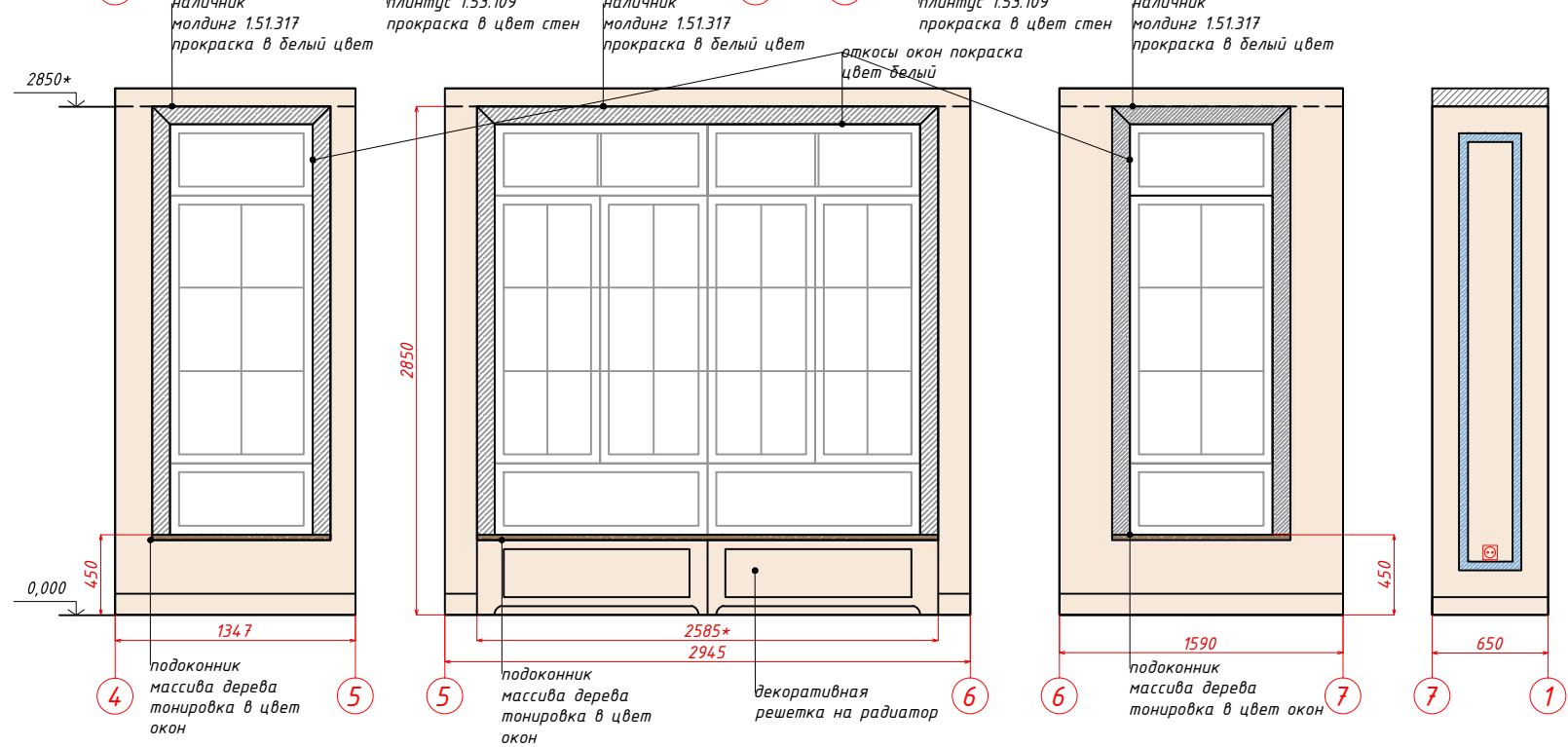
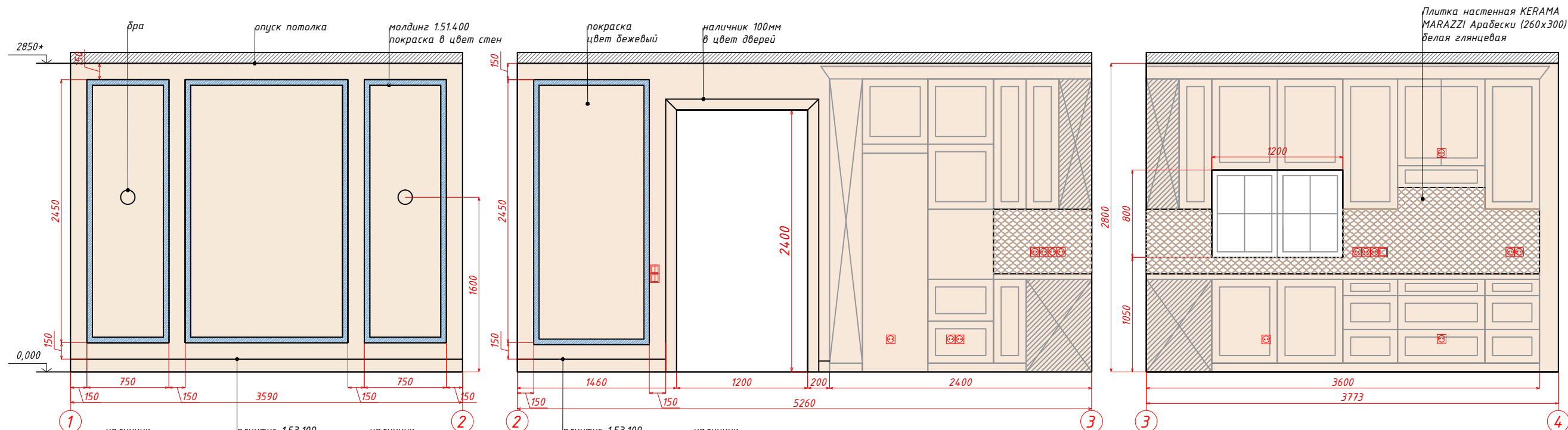
Примечание:

1. За отметку 0.000 принять уровень чистового пола.
2. Все размеры уточняются после выполнения черновых работ.
3. Оконные проемы окрашиваются в цвет стен.
4. Количество материала указано без запаса.
5. Размеры под звездочкой* уточнить по месту.

Лист	Изм.	Подпись	Дата
Разработал		Булатова В.Н.	
Заказчик		Барзилович О.	

Развертка по стенам холла-прихожей и лестницы
1 этаж.

Лист
17

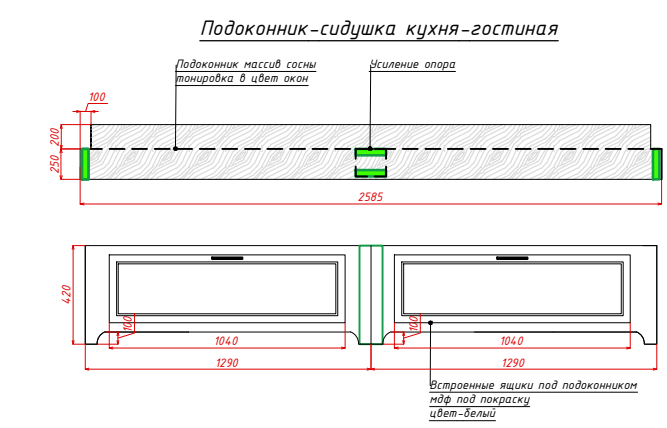


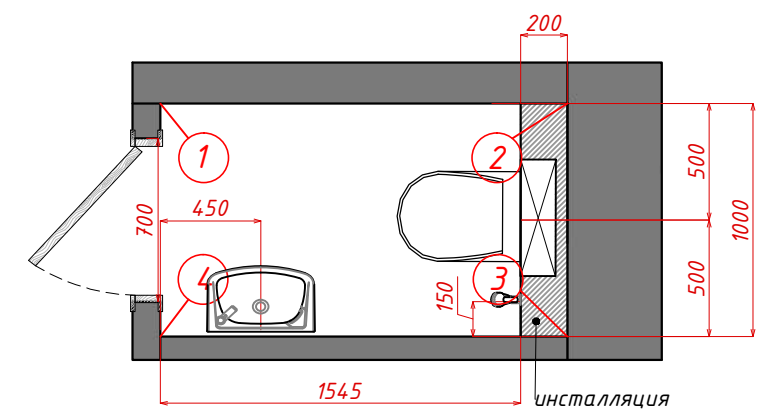
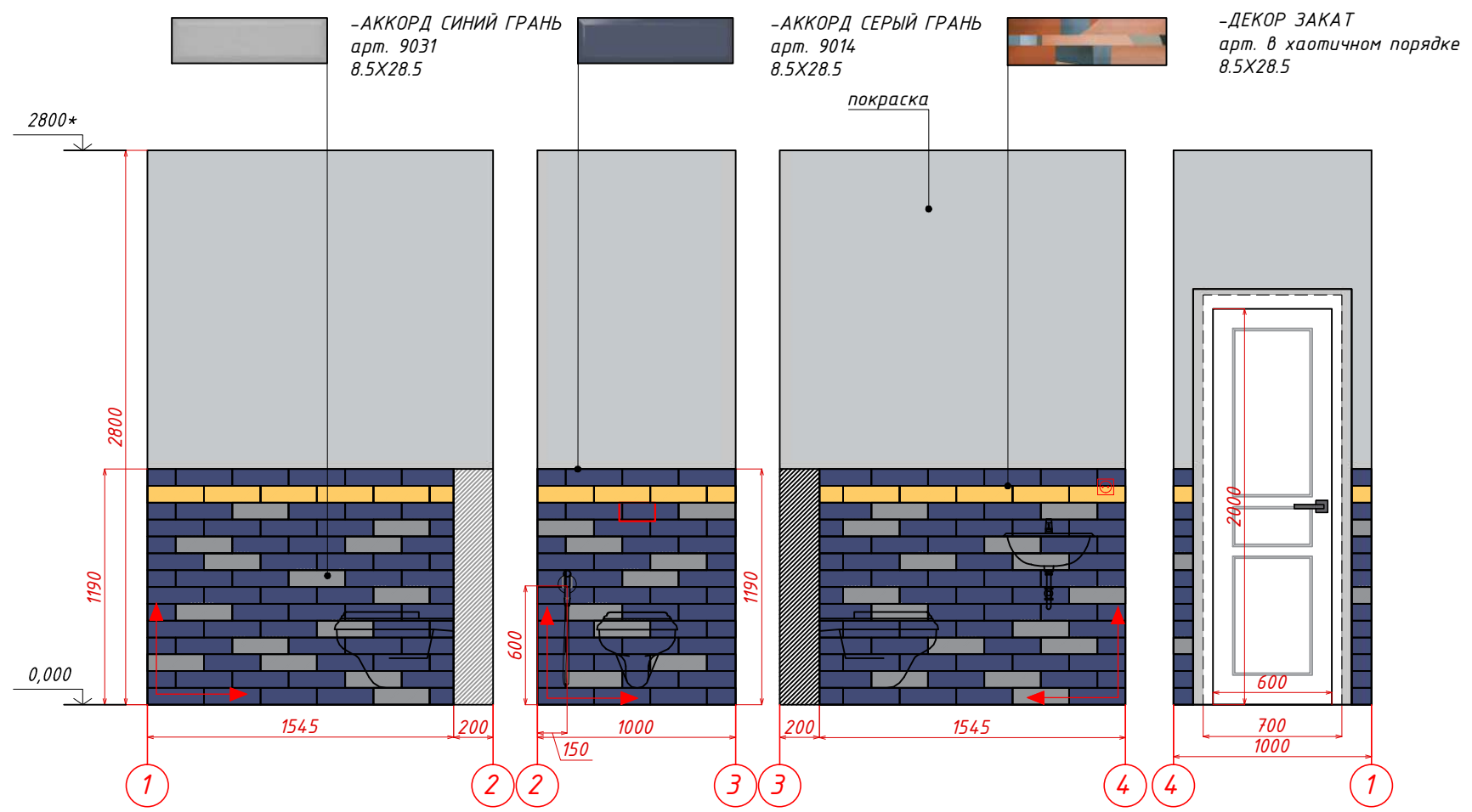
Ведомость отделочных материалов

Условное обозначение	Наименование	Кол-во
	краска Тиккурила цвет-бежевый (F462 Гало/ТКВ Tikkiгiа Бежевый /G459 Халва) (сделать выкрасы)	38 м2
	Плитка настенная KERAMA MARAZZI Арабески (260x300) белая глянцевая	2,3 м2
	молдинг Европласт 1.51.400 ↑ 44 ← 16	33 п.м.
	плинтус Европласт 1.53.109 ↑ 98 ← 16	9,2 п.м.
	наличники на окна Европласт молдинг 1.51.317 ↑ 101 ← 20	19 п.м.

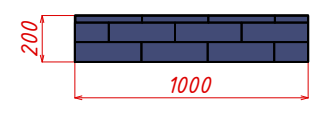
Примечание:

1. За отметку 0.000 принять уровень чистового пола.
2. Все размеры уточняются после выполнения черновых работ.
3. Оконные проемы окрашиваются в белый цвет.
4. Количество материала указано без запаса.
5. Размеры под звездочкой* уточнить по месту.

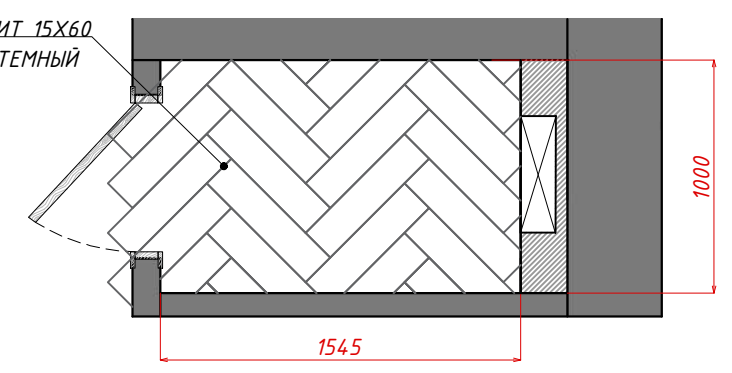




Инсталляция вид сверху



КЕРАМИЧЕСКИЙ ГРАНИТ 15X60
ДИСТИНТО БЕЖЕВЫЙ ТЕМНЫЙ
ОБРЕЗНОЙ
ФОРМАТ 15x60

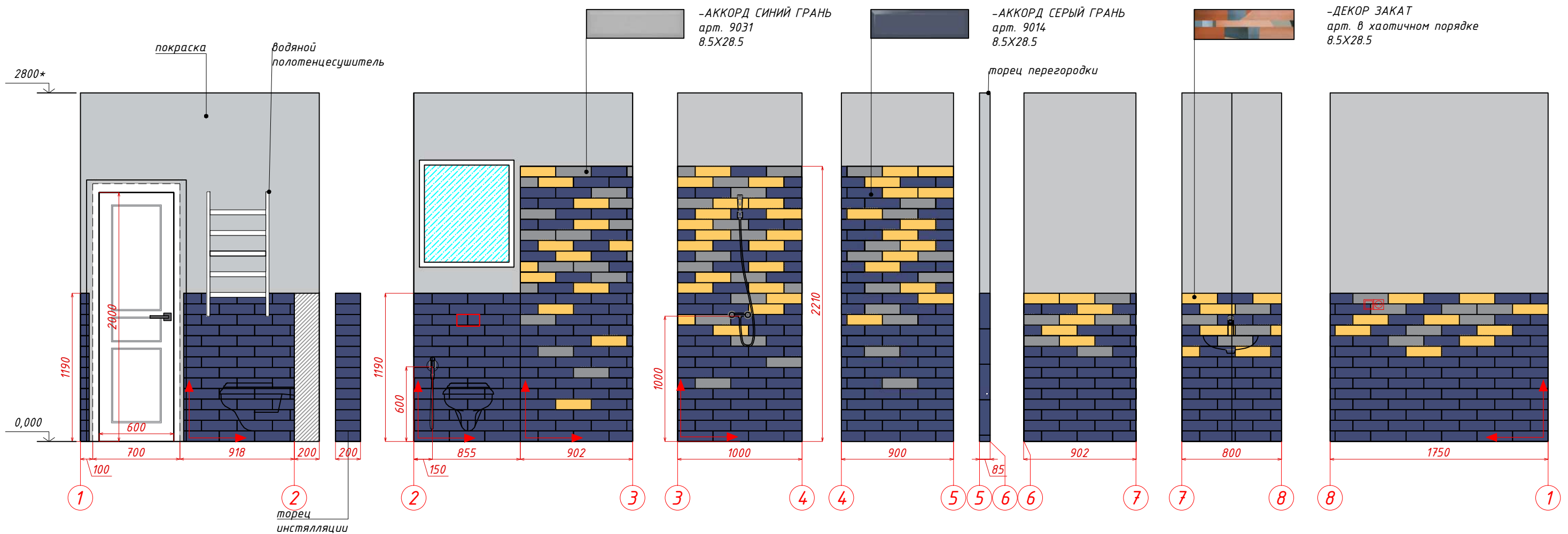


Ведомость отделочных материалов

Условное обозначение	Наименование	Кол-во
	НАСТЕННАЯ ПЛИТКА АККОРД СИНИЙ ГРАНЬ арт. 9031 8.5X28.5 KERAMA MARAZZI (РОССИЯ)	170 шт.
	НАСТЕННАЯ ПЛИТКА АККОРД СЕРЫЙ ГРАНЬ арт. 9014 8.5X28.5 KERAMA MARAZZI (РОССИЯ)	40 шт.
	НАСТЕННАЯ ПЛИТКА ДЕКОР ЗАКАТ ВСЕ артикулы в хаотичном порядке!! 8.5X28.5 KERAMA MARAZZI (РОССИЯ)	17 шт.
	КЕРАМИЧЕСКИЙ ГРАНИТ 15X60 ДИСТИНТО БЕЖЕВЫЙ ТЕМНЫЙ ОБРЕЗНОЙ ФОРМАТ 15x60	1,8 м2
	Краска Тиккурила (K498 Гадань/G500 Бунгало /S430 Ладан) (сделать выкрасы)	8,4 м2
↑		Начало укладки

Примечание:

1. За отметку 0,000 принять уровень чистового пола.
2. Все размеры уточняются после выполнения черновых работ.
3. Количество плитки дано без учета запаса.
4. Раскладка плитки указана без учета на толщину шва.

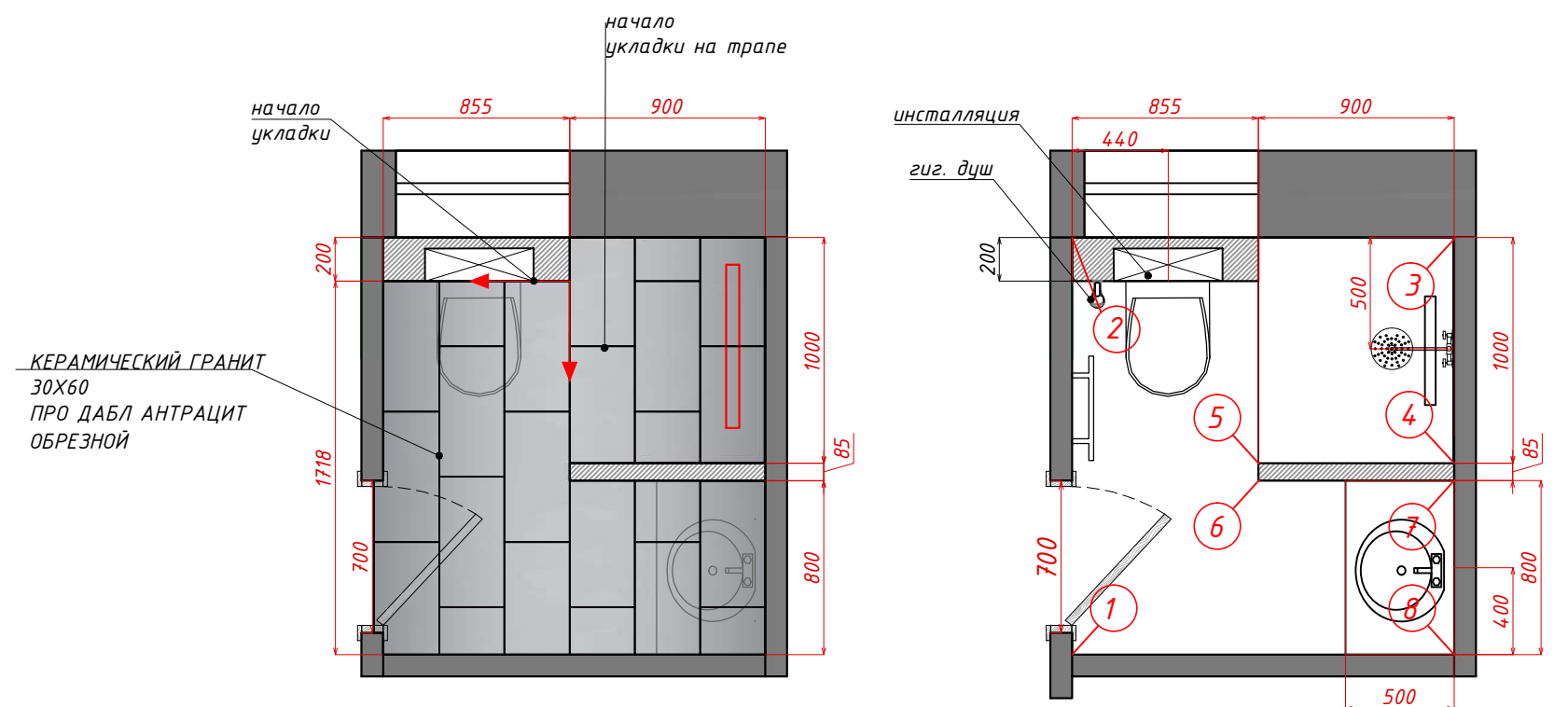


Ведомость отделочных материалов

Условное обозначение	Наименование	Кол-во
	НАСТЕННАЯ ПЛИТКА АККОРД СИНИЙ ГРАНЬ арт. 9031 8.5X28.5 KERAMA MARAZZI (РОССИЯ)	10 м ²
	НАСТЕННАЯ ПЛИТКА АККОРД СЕРЫЙ ГРАНЬ арт. 9014 8.5X28.5 KERAMA MARAZZI (РОССИЯ)	59 шт.
	НАСТЕННАЯ ПЛИТКА ДЕКОР ЗАКАТ ВСЕ артикулы в хаотичном порядке!! 8.5X28.5 KERAMA MARAZZI (РОССИЯ)	68 шт.
	КЕРАМИЧЕСКИЙ ГРАНИТ 30X60 ПРО ДАБЛ АНТРАЦИТ ОБРЕЗНОЙ	3,3 м ²
	Краска Тиккурила (К498 Гавань/Г500 Бунгало /S430 Ладан) (сделать выкрасы)	11 м ²
Начало укладки		

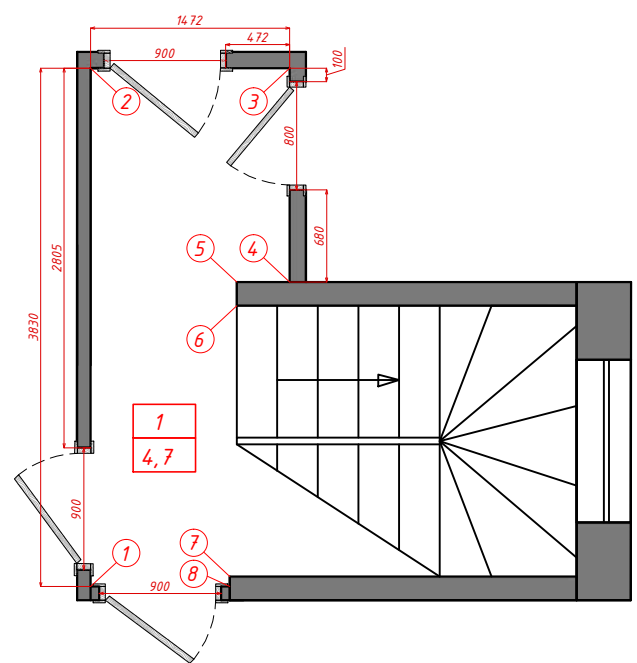
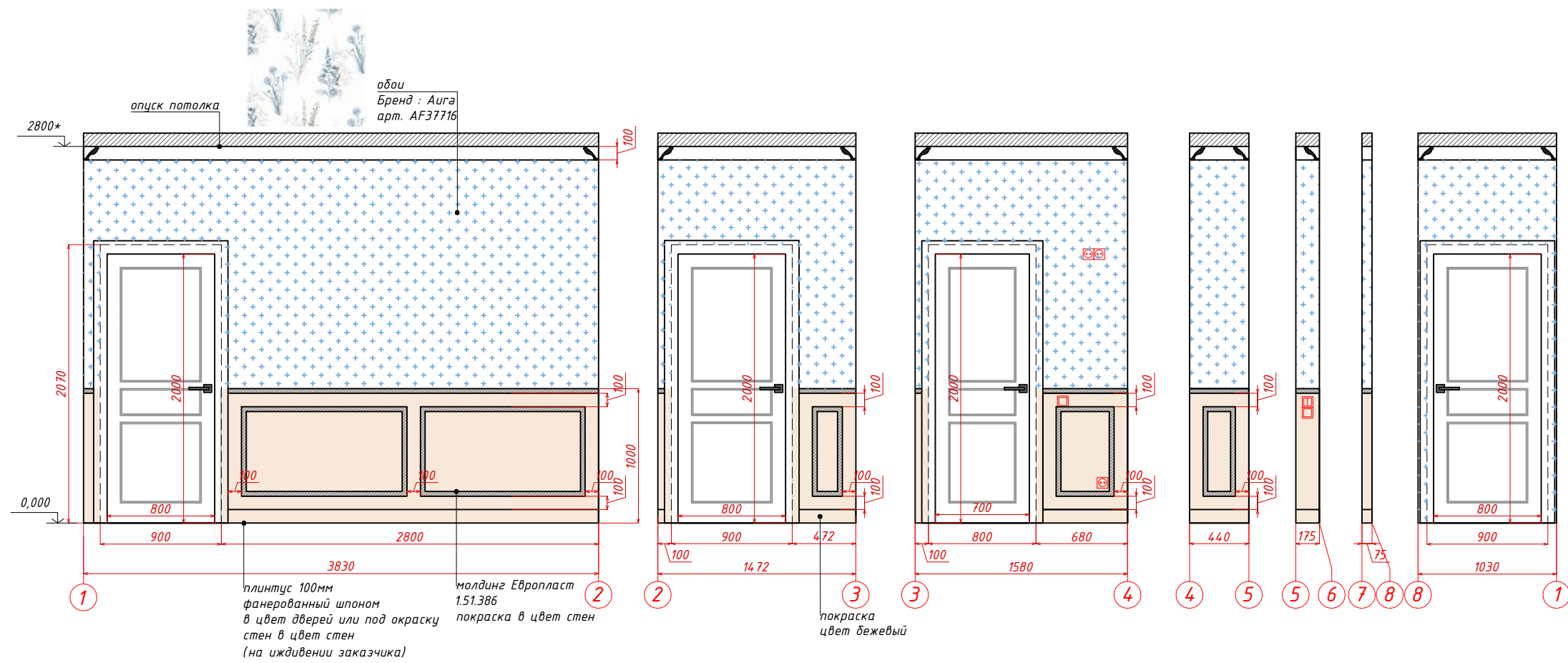
Примечание:

1. За отметку 0.000 принять уровень чистового пола.
2. Все размеры уточняются после выполнения черновых работ.
3. Количество плитки дано без учета запаса.
4. Раскладка плитки указана без учета на толщину шва.



Лист	Изм.	Подпись	Дата
Разработал		Булатова В.Н.	
Заказчик		Барзилович О.	

Развертка по стенам ванной
2 этаж.

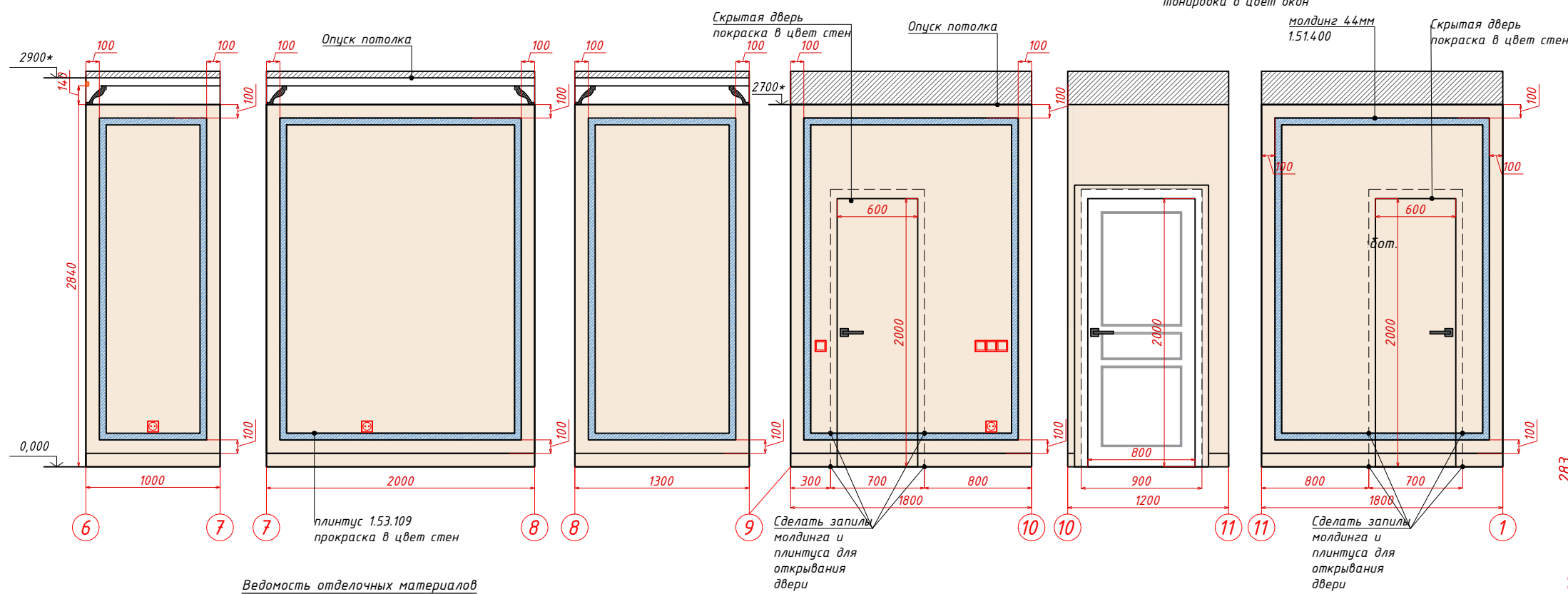
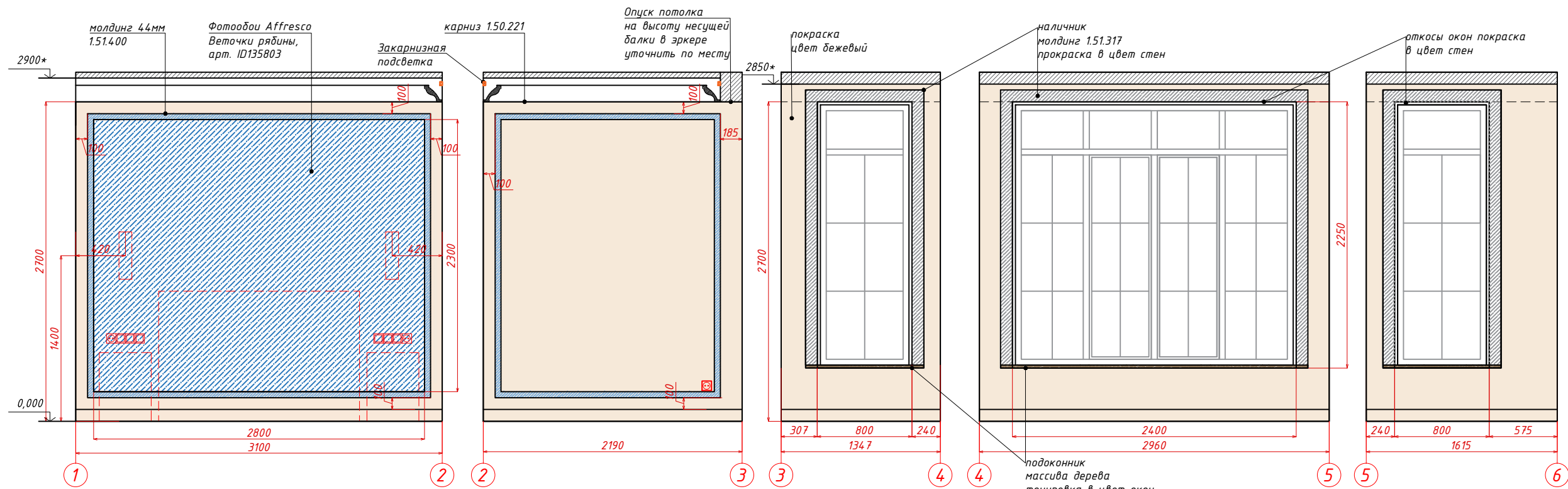


Ведомость отделочных материалов

Условное обозначение	Наименование	Кол-во
	краска Тиккурила цвет-бежевый (F462 Гало/ТКВ Tikkiгiа Бежевый /G459 Халва) (сделать выкрасы)	5,2 м2
	обои Бренд : Ауга арт. АF37716	12 м2
	молдинг Европласт 1.51.386	19 п.м.
	плинтус фанерованный шпоном в цвет дверей или под окраску стен в цвет стен (на иждивении заказчика)	5,1 п.м.

Примечание:

1. За отметку 0.000 принять уровень чистового пола.
2. Все размеры уточняются после выполнения черновых работ.
3. Оконные проемы окрашиваются в цвет стен.
4. Количество материала указано без запаса.
5. Размеры под звездочкой* уточнить по месту.

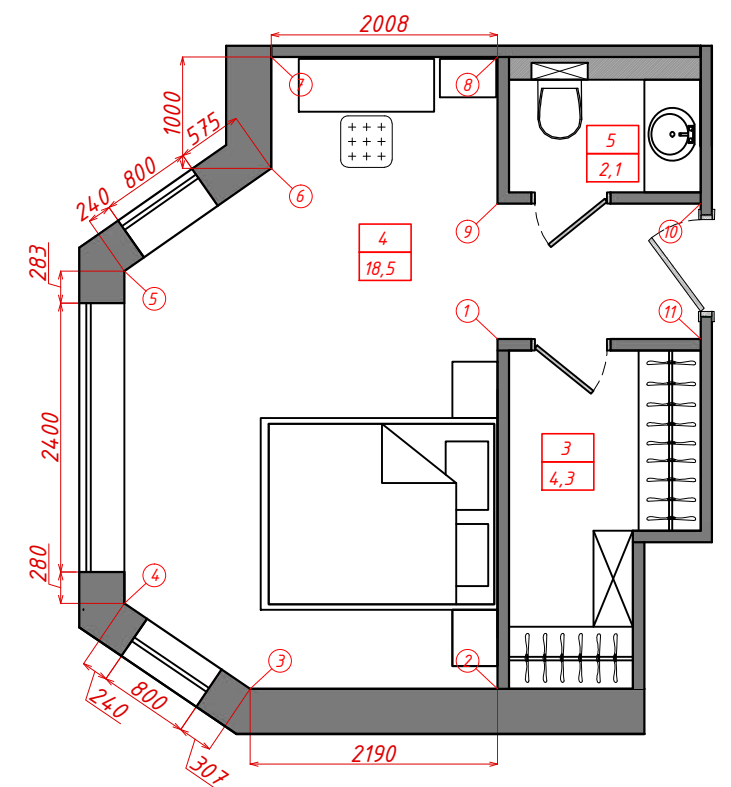


Ведомость отделочных материалов

Условное обозначение	Наименование	Кол-во
	краска Тиккурила цвет-бежевый (F462 Гало/TKB Tikkiita Бежевый /G459 Халва) (сделать выкрасы)	30 м ²
	фотообои Affresco Веточки рябины, арт. ID135803	2300x2800 (вхш)
	молдинг Европласт 1.51.400 ↑ 44 ← 16	45 п.м.
	плинтус Европласт 1.53.109 ↑ 98 ← 16	20 п.м.
	наличники на окна Европласт молдинг 1.51.317 ↑ 101 ← 20	19 п.м.

Примечание:

1. За отметку 0.000 принять уровень чистового пола.
2. Все размеры уточняются после выполнения черновых работ.
3. Оконные проемы окрашиваются в цвет стен.
4. Количество материала указано без запаса.
5. Размеры под звездочкой* уточнить по месту.



Лист	Изм.	Подпись	Дата
Разработал		Булатова В.Н.	
Заказчик		Барзилович О.	

Развертка по стенам мастер спальни
2 этаж.

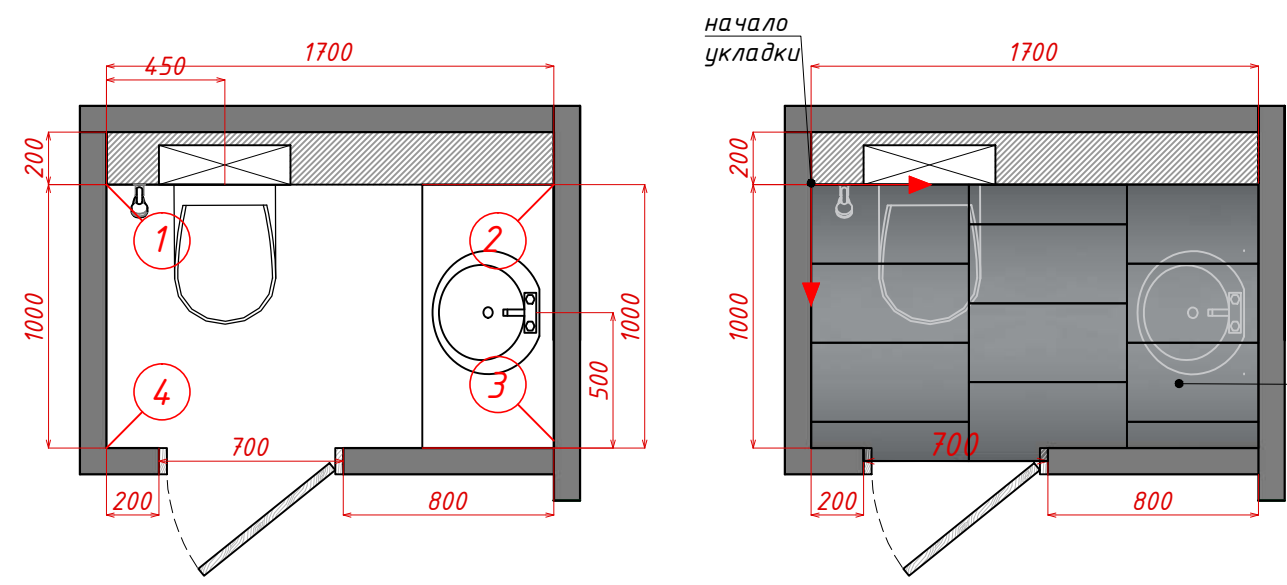
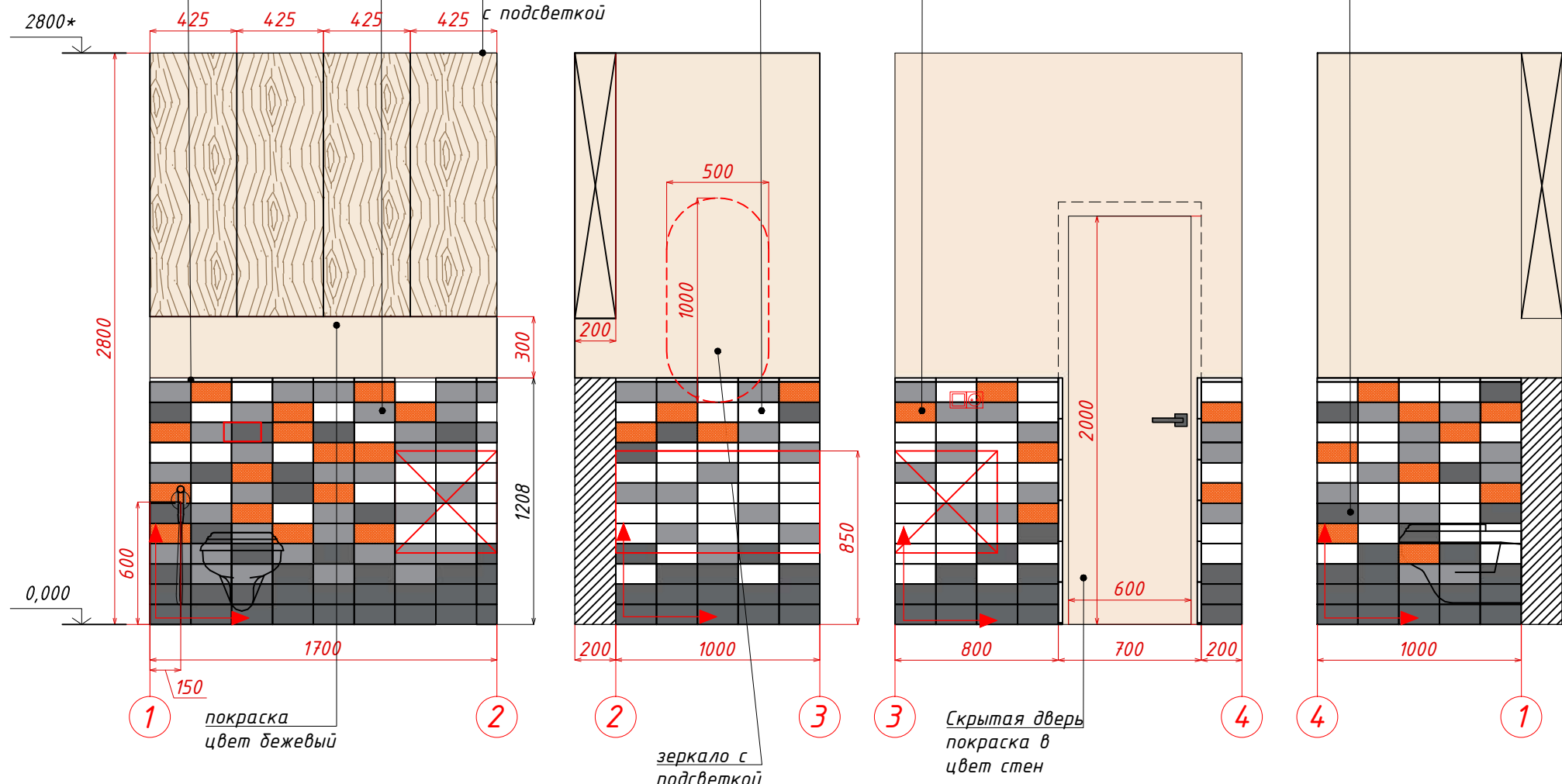
БОРДЮР
КАРАНДАШ
ГРАФФИТИ PRA001
БЕЛЫЙ 2X20

ГРАФФИТИ
СЕРЫЙ СВЕТЛЫЙ
арт. 19065
9.9X20

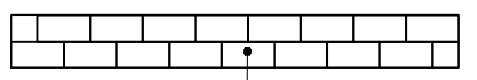
ГРАФФИТИ 19060
БЕЛЫЙ 9.9X20

Декор ГРАФФИТИ
МЕТАЛЛ
укладка хаотично

Декор ГРАФФИТИ
СЕРЫЙ ТЕМНЫЙ
МАТОВЫЙ
арт. 190679.
9X20



Инсталляция вид сверху



ГРАФФИТИ 19060 БЕЛЫЙ
9.9X20

Керамогранит Кегата
Magazzi Легион
TU203900R Темно-Серый
Обрезной 60x30

Ведомость отделочных материалов

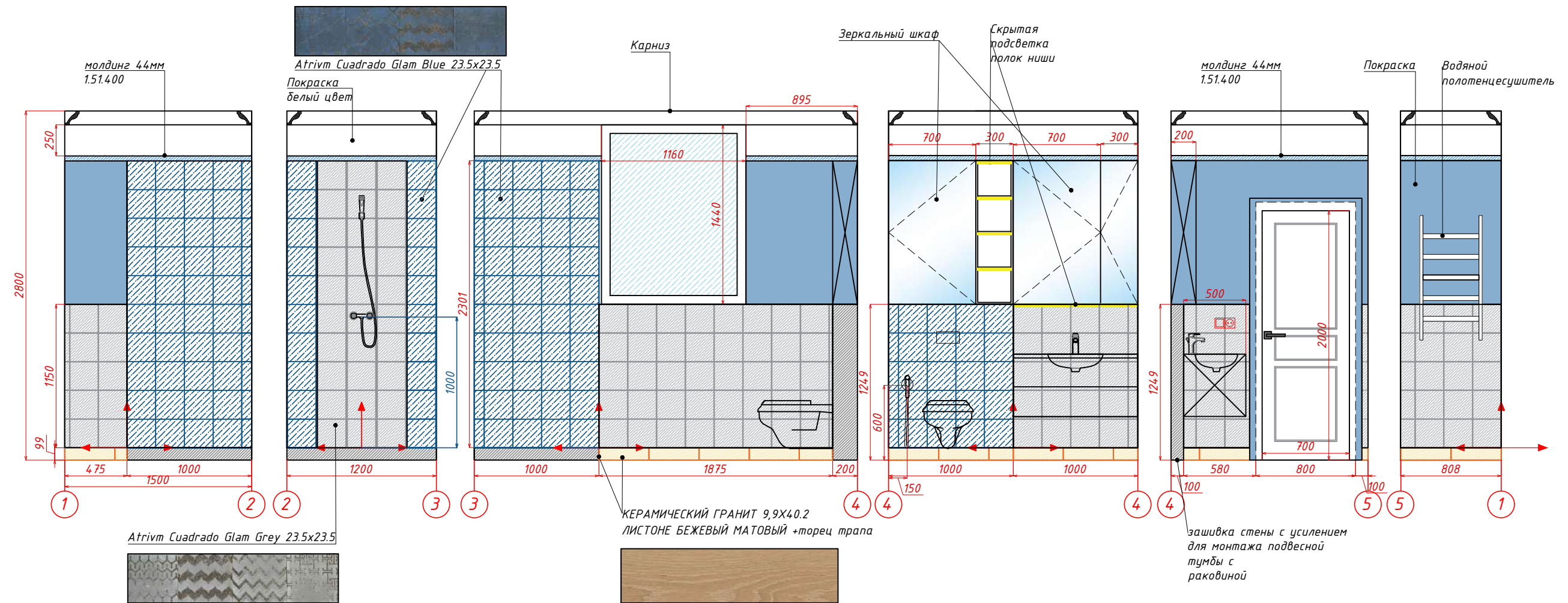
Условное обозначение	Наименование	Кол-во
	КЕРАМИЧЕСКИЙ ДЕКОР Кегата Magazzi 9,9X20 ГРАФФИТИ МЕТАЛЛ арт. -комбинировать в хаотичном порядке весь декор из коллекции	34 шт.
	КЕРАМИЧЕСКАЯ ПЛИТКА Кегата Magazzi 9,9X20 ГРАФФИТИ БЕЛЫЙ МАТОВЫЙ арт. 19060	91 шт.
	КЕРАМИЧЕСКАЯ ПЛИТКА Кегата Magazzi 9,9X20 ГРАФФИТИ СЕРЫЙ СВЕТЛЫЙ арт. 19065	69 шт.
	КЕРАМИЧЕСКАЯ ПЛИТКА Кегата Magazzi 9,9X20 ГРАФФИТИ СЕРЫЙ ТЕМНЫЙ МАТОВЫЙ арт. 19067	88 шт.
	КЕРАМИЧЕСКИЙ БОРДЮР Кегата Magazzi 20X20 КАРАНДАШ ГРАФФИТИ БЕЛЫЙ МАТОВЫЙ арт. PRA001	36 шт.
	Керамогранит Кегата Magazzi Легион TU203900R Темно-Серый Обрезной 60x30	1,8 м2
	Краска Тиккурила цвет-бежевый (F462 Гало/ТКВ Тиккириа Бежевый /G459 Халва) (сделать выкрасы)	10 м2
	Начало укладки	

Примечание:

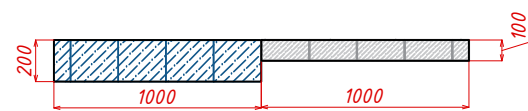
1. За отметку 0.000 принять уровень чистового пола.
2. Все размеры уточняются после выполнения черновых работ.
3. Количество плитки дано без учета запаса.
4. Раскладка плитки указана без учета на толщину шва.

Лист	Изм.	Подпись	Дата
Разработал		Булатова В.Н.	
Заказчик		Барзилович О.	

Развертка по стенам мастер санузла
2 этаж.



Инсталляция вид сверху

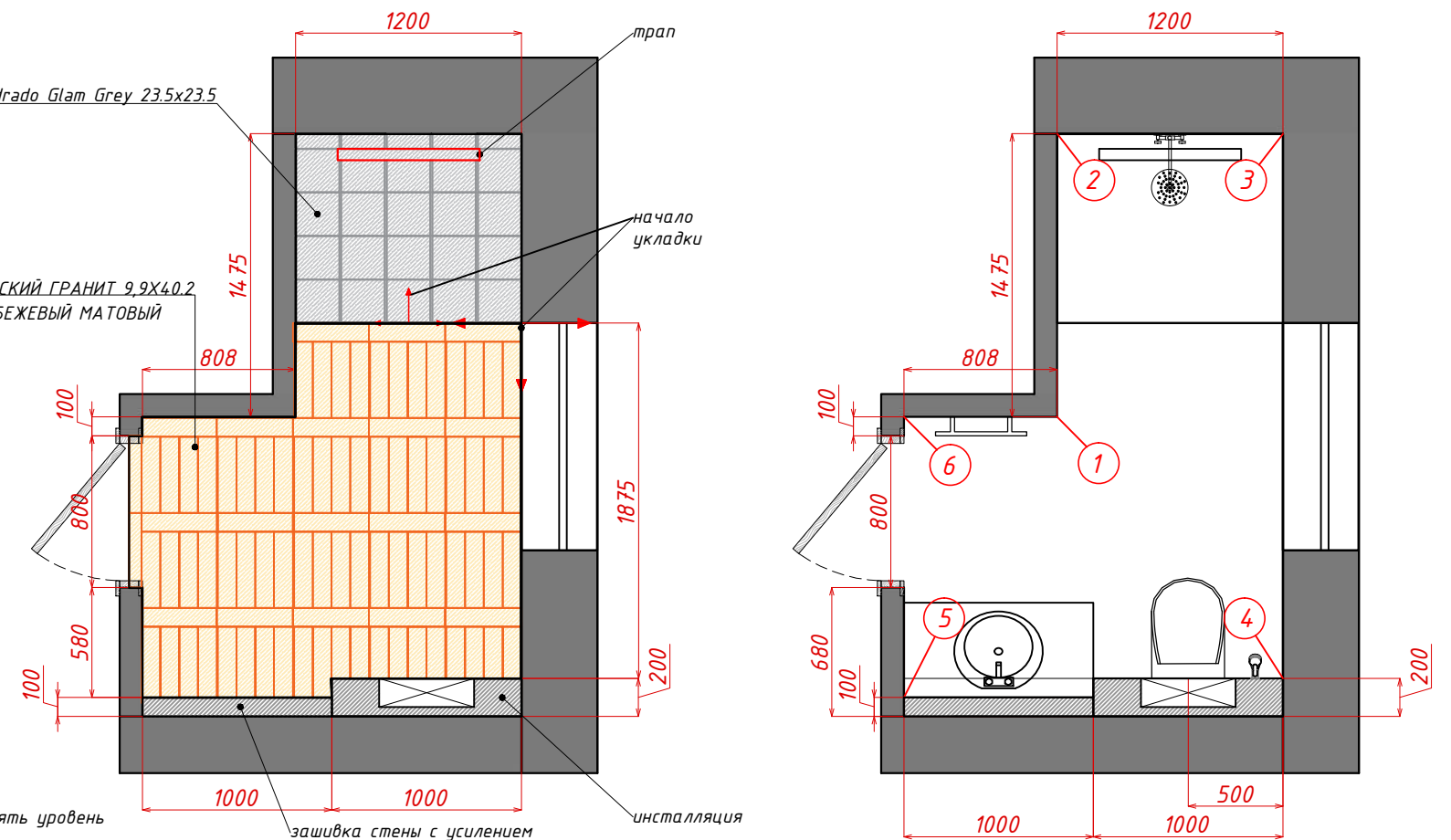


Ведомость отделочных материалов

Условное обозначение	Наименование	Кол-во
	Керамогранит Atrivm Cuadrado Glam Grey 23.5x23.5	8,5 м2
	Керамогранит Atrivm Cuadrado Glam Blue 23.5x23.5	7,4 м2
	КЕРАМИЧЕСКИЙ ГРАНИТ 9,9X40,2 ЛИСТОНЕ БЕЖЕВЫЙ МАТОВЫЙ КЕРАМА MARAZZI (РОССИЯ)	4,3 м2
	молдинг Европласт 1.51.400 ↑ 44 → 76	9 п.м.
	Краска Тиккурила (V353 Мысль/V431 Дрема/F351 Эка) (сделать выкрасы)	6,2 м2
Начало укладки		

Atrivm Cuadrado Glam Grey 23.5x23.5
1,2 м2

КЕРАМИЧЕСКИЙ ГРАНИТ 9,9X40,2
ЛИСТОНЕ БЕЖЕВЫЙ МАТОВЫЙ
4,3 м2



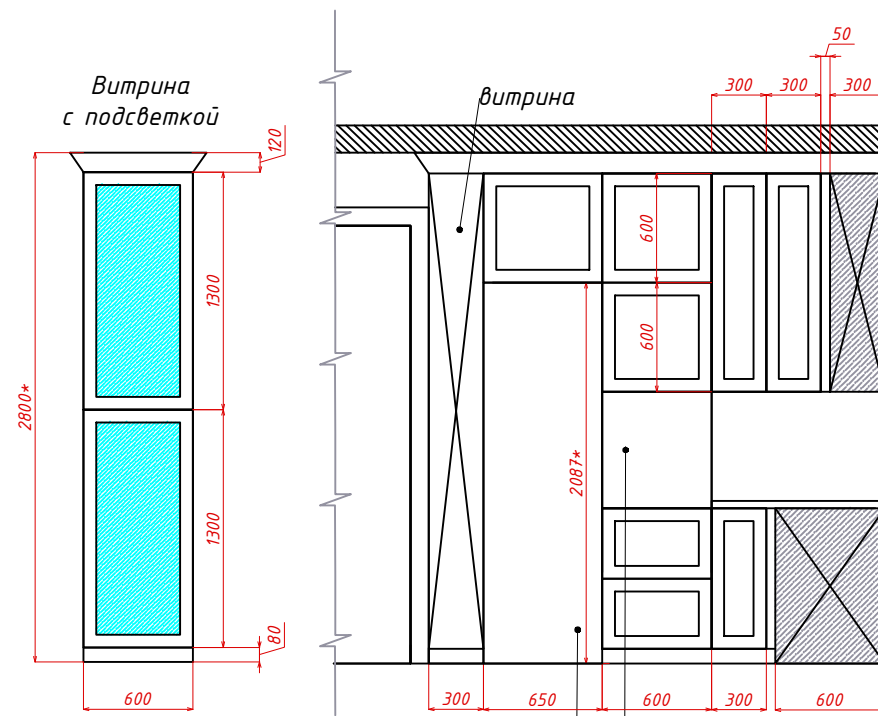
Примечание:

1. За отметку 0.000 принять уровень чистового пола.
2. Все размеры уточняются после выполнения черновых работ.
3. Количество плитки дано без учета запаса.
4. Раскладка плитки указана без учета на толщину шва.

зашивка стены с усилением для монтажа подвесной тумбы с раковиной

Лист	Изм.	Подпись	Дата
Разработал		Булатова В.Н.	
Заказчик		Барзилович О.	

Развертка по стенам ванной
2 этаж.



Витрина с подсветкой

витрина

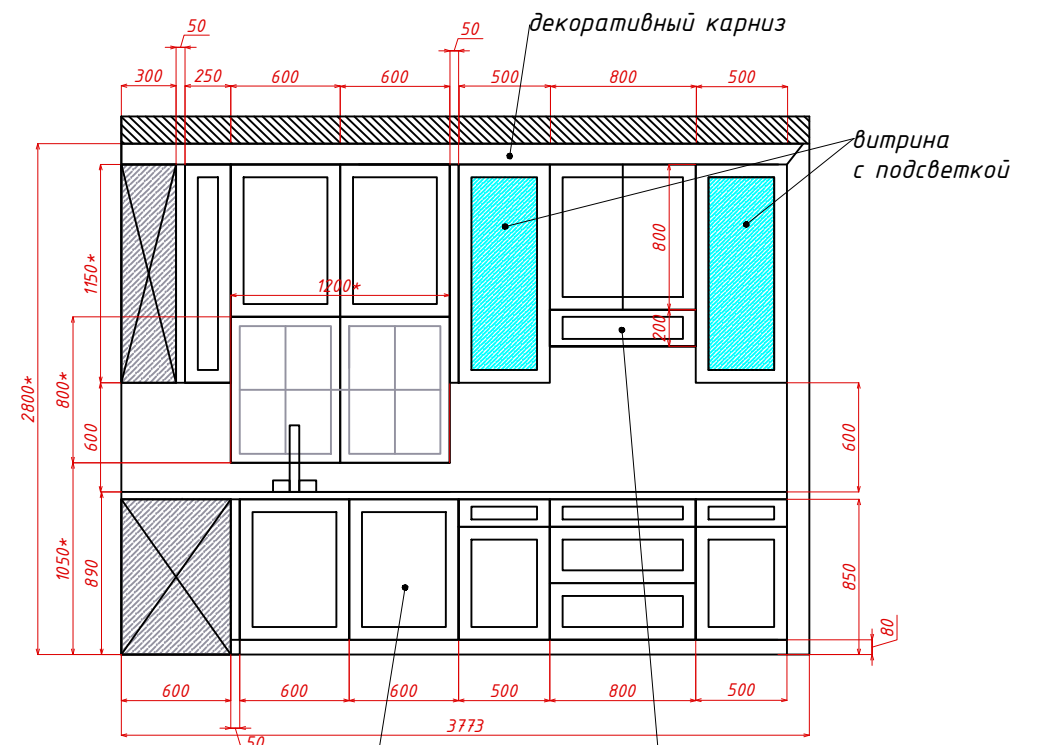
отдельно-стоящий холодильник в нише
покраска в цвет фасадов кухни!

Размеры ниши под холодильник уточнить в зависимости от выбранной модели!

Встраиваемый духовой шкаф

Примечание:

1. Все размеры указаны в миллиметрах.
2. Перед началом изготовления кухни выполнить замер на месте после выполнения чистовой отделки.
3. Размеры под звездочкой уточнить.

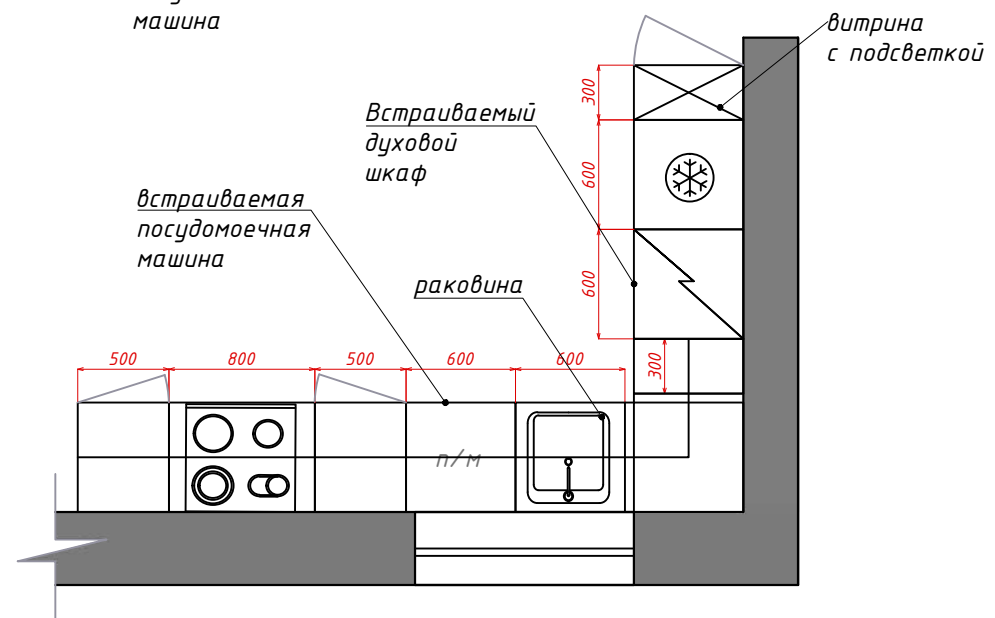


декоративный карниз

витрина с подсветкой

встраиваемая посудомоечная машина

полновстраиваемая вытяжка



Встраиваемый духовой шкаф

встраиваемая посудомоечная машина

раковина

витрина с подсветкой

Лист	Изм.	Подпись	Дата
Разработал		Булатова В.Н.	
Заказчик		Барзилович О.	

Чертежи изделий индивидуального изготовления.
Кухня.

Лист

25



